

高校生意識調査

高校生意識調査

1. 調査の概要

(1) 調査の目的

“新”松江市総合計画の策定にあたり、市民の皆様がより暮らしやすいと実感できるようなまちになるよう、松江市の将来像などまちづくりについて、松江市の将来を担う高校生にアンケートを行い、計画策定作業の基礎資料に活用することを目的としたものです。

(2) 調査対象・調査方法

調査対象は、松江市内の高校に通学している高校2年生全員としました。

調査方法は、調査票を各高校に配布、無記名式で回答していただき、高校を通じて回収しました。

(3) 調査実施期間

平成28年2月1日～15日

(4) 回収状況

回収数	生徒数	回収率
2,126	2,253	94.4%

(5) 留意事項

市の施策に対する高校生の満足度ならびに重要度の分析に際しては、次のように回答結果を得点化しています。

選択肢に点数を付けて、その平均値を求め、満足度と重要度を数値化することによって、項目ごとに比較できるようにしています。

【満足度回答】

選択肢	点数
とても満足	10
どちらかといえば満足	5
どちらともいえない	0
どちらかといえば不満	-5
とても不満	-10

【重要度回答】

選択肢	点数
とても重要	10
どちらかといえば重要	5
どちらともいえない	0
どちらかといえば重要でない	-5
重要でない	-10

【例】

項目	とても満足	どちらかといえば満足	どちらともいえない	どちらかといえば不満	とても不満	無回答	合計	無回答を除く回答者	満足度
水辺や森等の自然環境とのふれあい	351	602	534	169	82	10	1,910	1,900	2.56

- 算式(加重平均): 満足度 = $\{(\text{「とても満足」の数} \times 10) + (\text{「どちらかといえば満足」の数} \times 5) + (\text{「どちらともいえない」の数} \times 0) + (\text{「どちらかといえば不満」の数} \times -5) + (\text{「とても不満」の数} \times -10)\} \div \text{「無回答を除く回答者の数」}$

(6) 数値表記に関する留意事項

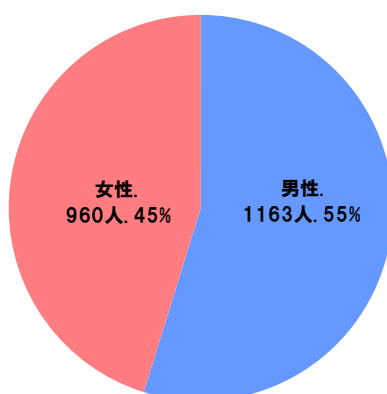
本文掲載の表、グラフにおいては、それぞれ以下のように設定しています。

- ・%: 小数点以下1桁を四捨五入して記載
(なお、四捨五入の関係で項目の合計が100%にならない場合があります。)
- ・満足度、重要度: 小数点以下3桁を四捨五入して記載
(なお、四捨五入の関係で表記上の満足度と重要度の数値と一致しない場合があります。)

2. 回答者の属性

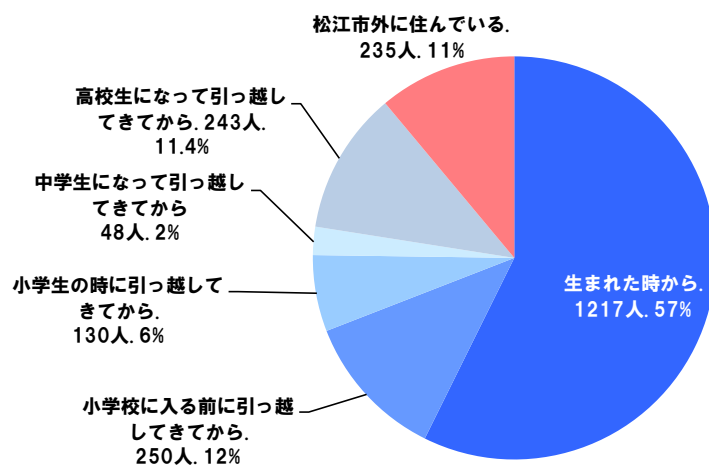
(1) 性別【単一回答】

性別 (n = 2,123)



(2) 居住歴【単一回答】

居住歴 (n = 2,123)



3. 暮らしやすさに対する評価・愛着度・満足度

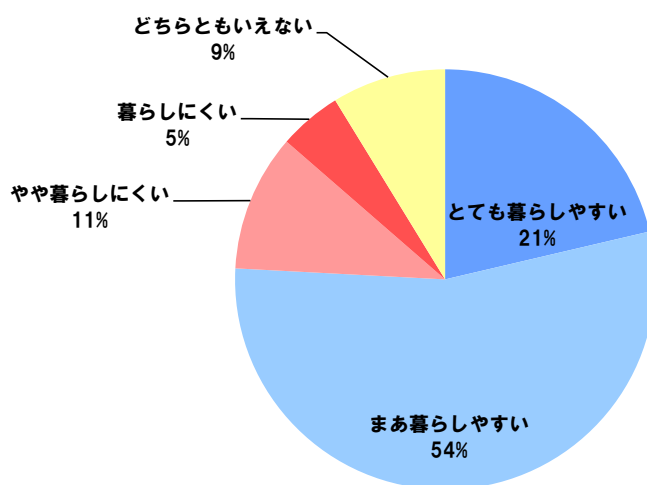
(1) 松江市の暮らしやすさに対する評価【単一回答】

暮らしやすさの評価は高く、「とても暮らしやすい(21%)」「まあ暮らしやすい(54%)」の合計は7割を超えている。

属性別に見ると、男性に比して女性において、わずかに暮らしやすさを評価する割合が高い傾向にある。居住歴では、「生まれたときから松江市」、「松江市外に住んでいる」と回答した人の暮らしやすさの評価が高くなっている。また、居住歴が長いほど、暮らしやすさを評価する割合が高い傾向にある。

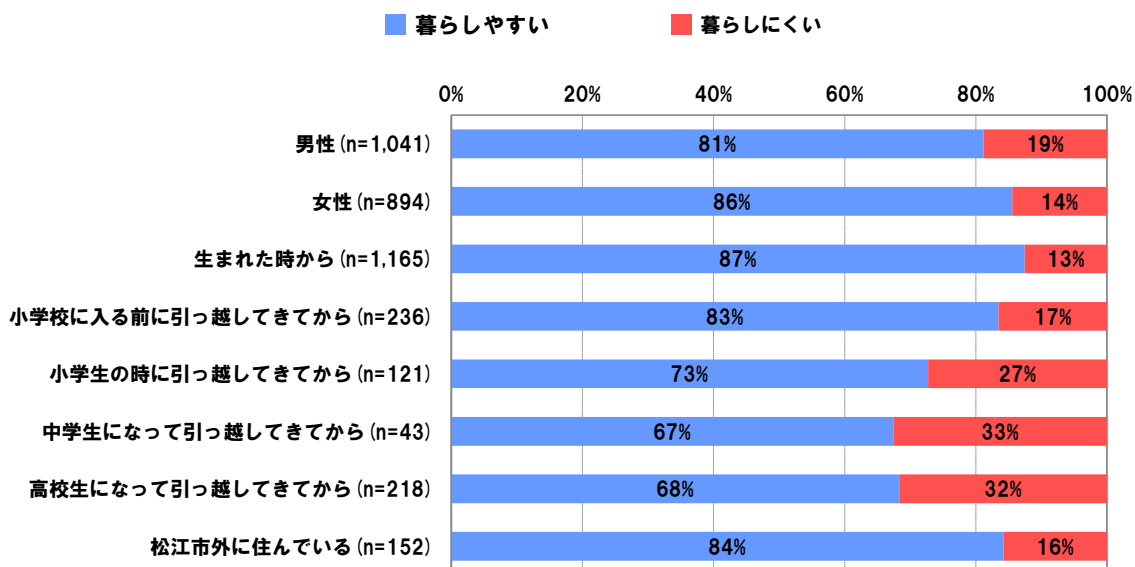
(単純集計)

松江市の暮らしやすさの評価 (n = 2,123)



(クロス集計)

松江市の暮らしやすさの評価



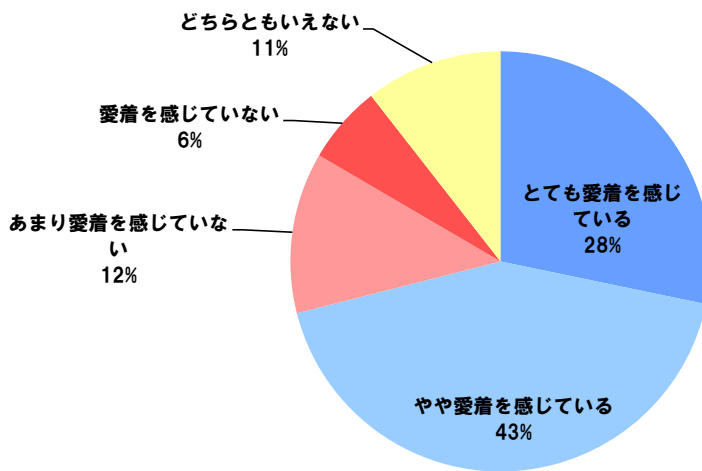
(2) 松江市に対する愛着度【単一回答】

暮らしやすさと同様、松江市に対する愛着についても「とても愛着を感じている(28%)」「やや愛着を感じている(43%)」の合計は7割を超えている。

属性別に見ると、男性に比して女性において愛着度が高くなっている。また、居住歴が長いほど「愛着を感じる」とする割合が高い傾向にあるが、「松江市外に住んでいる」と回答した人の愛着度も半数以上と比較的高い割合となっている。

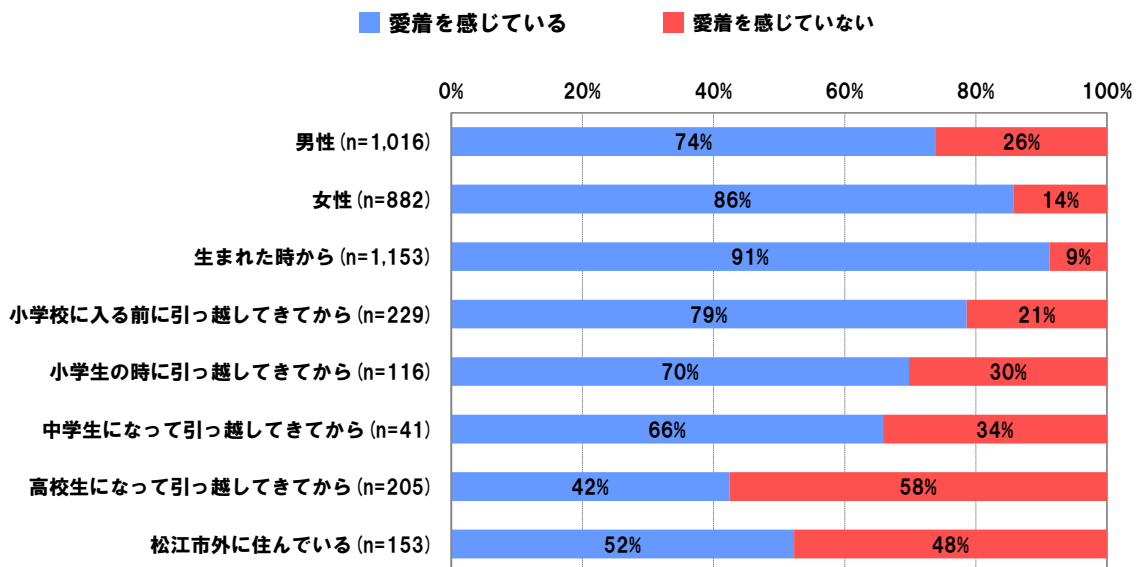
(単純集計)

松江市に対する愛着度 (n = 2,123)



(クロス集計)

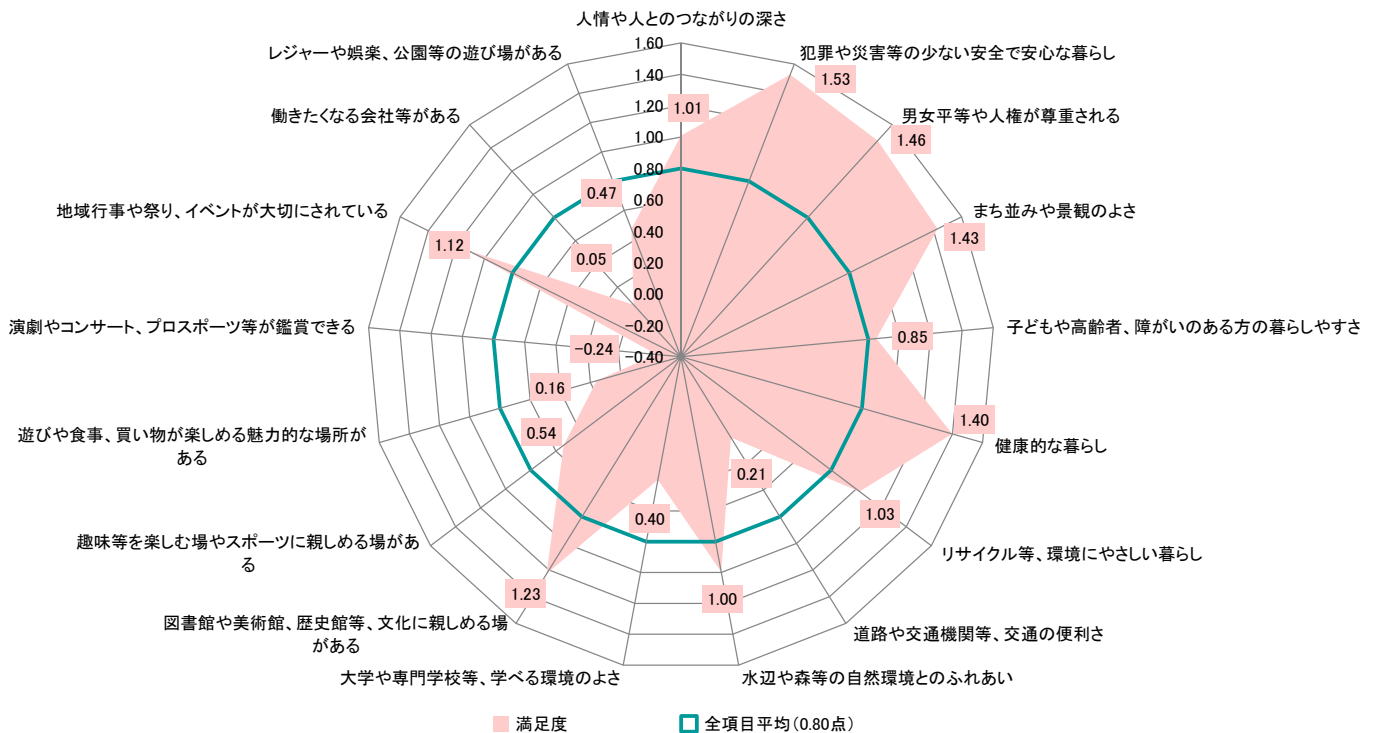
松江市に対する愛着度



(3) 松江市に対する評価(満足度・重要度)【単一回答】

①満足度

	とても満足	どちらかといえは満足	どちらかといえない	どちらかといえは不満	とても不満	無回答	満足度
1 人情や人とのつながりの深さ	12.3%	31.1%	28.2%	19.2%	8.2%	0.9%	1.01
2 犯罪や災害等の少ない安全で安心な暮らし	23.4%	27.4%	18.5%	16.3%	13.7%	0.6%	1.53
3 男女平等や人権が尊重される	18.3%	27.2%	28.9%	14.8%	10.0%	0.8%	1.46
4 まち並みや景観のよさ	19.8%	30.0%	20.1%	17.8%	11.7%	0.7%	1.43
5 子どもや高齢者、障がいのある方の暮らしやすさ	11.7%	26.6%	35.2%	18.6%	7.2%	0.6%	0.85
6 健康的な暮らし	18.4%	29.5%	23.5%	17.5%	10.5%	0.6%	1.40
7 リサイクル等、環境にやさしい暮らし	11.7%	28.7%	34.0%	18.0%	6.9%	0.8%	1.03
8 道路や交通機関等、交通の便利さ	11.1%	26.3%	27.0%	25.3%	9.6%	0.6%	0.21
9 水辺や森等の自然環境とのふれあい	15.9%	26.2%	29.2%	17.1%	10.6%	0.8%	1.00
10 大学や専門学校等、学べる環境のよさ	10.7%	24.9%	33.4%	21.9%	8.3%	0.8%	0.40
11 図書館や美術館、歴史館等、文化に親しめる場がある	14.1%	30.3%	28.7%	18.8%	7.6%	0.5%	1.23
12 趣味等を楽しむ場やスポーツに親しめる場がある	11.6%	27.6%	29.1%	22.3%	8.8%	0.6%	0.54
13 遊びや食事、買い物が楽しめる魅力的な場所がある	12.9%	25.0%	25.6%	24.0%	11.8%	0.7%	0.16
14 演劇やコンサート、プロスポーツ等が鑑賞できる	11.8%	22.1%	28.1%	24.0%	13.3%	0.7%	-0.24
15 地域行事や祭り、イベントが大切にされている	13.2%	30.4%	29.5%	18.0%	8.3%	0.6%	1.12
16 働きたくなる会社等がある	9.1%	18.2%	45.5%	18.1%	8.7%	0.5%	0.05
17 レジャーや娯楽、公園等の遊び場がある	11.2%	26.4%	31.4%	21.2%	9.2%	0.6%	0.47
全項目平均	14.0%	26.9%	29.2%	19.6%	9.7%	0.7%	0.80



<満足度ランキング>

17項目の満足度は、-0.24点から1.53点の間に分散しており、平均は0.80点となった。平均点以上となったのは10項目で、「犯罪や災害等の少ない安全で安心な暮らし」が最も高く、次いで「男女平等や人権が尊重される」、「まち並みや景観のよさ」と続く。

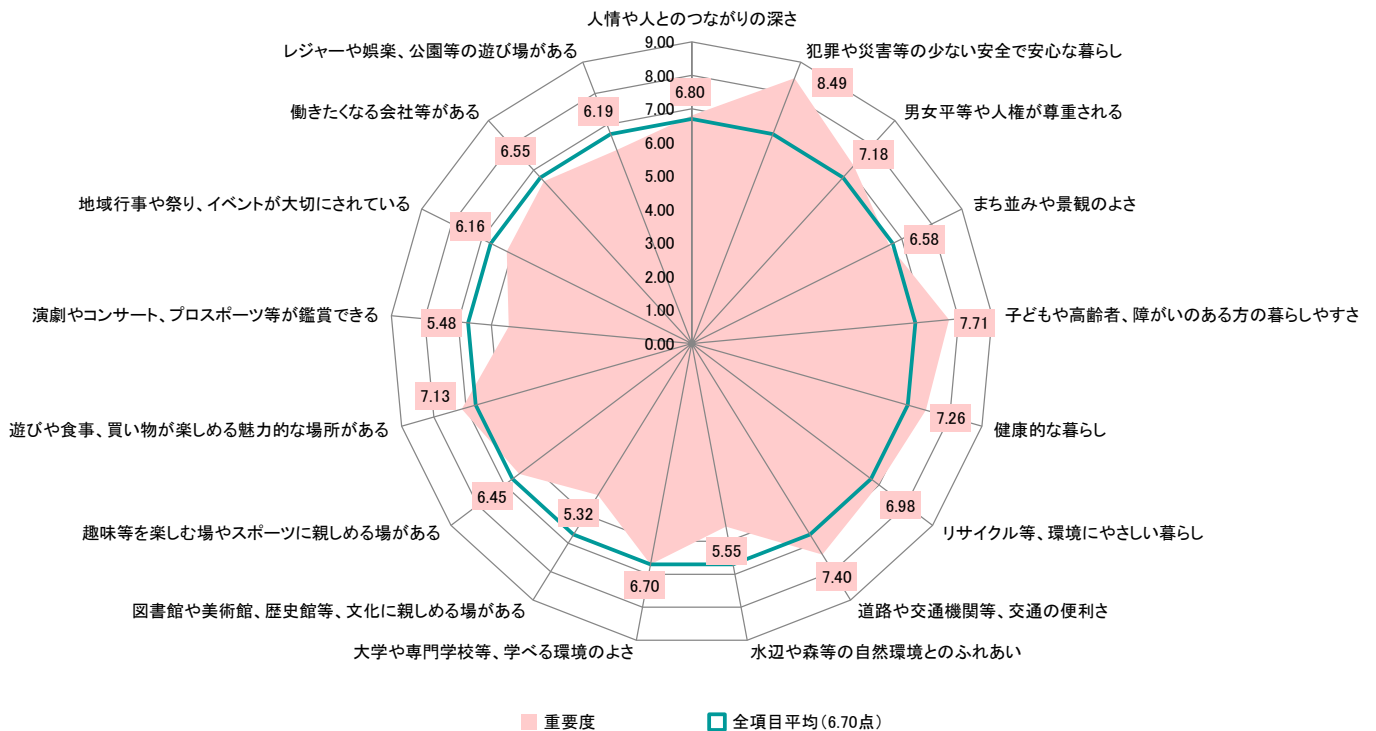
属性別にみると、男性では上位6位まで全体の順位と同じ結果となっている。女性では、「健康的な暮らし」が最も多く、次いで「まち並みや景観のよさ」、「犯罪や災害等の少ない安全で安心な暮らし」の順となっている。

また、男女間の満足度の差をみると、「犯罪や災害等の少ない安全で安心な暮らし」(1.63点差)、「男女平等や人権が尊重される」(1.59点差)、「まち並みや景観のよさ」(1.37点差)の男女差が大きく、いずれも男性の満足度のほうが高くなっている。

全体 順位	男性 順位	女性 順位	項目	全体 満足度	男性 満足度	女性 満足度
1	1	3	犯罪や災害等の少ない安全で安心な暮らし	1.53	2.27	0.64
2	2	4	男女平等や人権が尊重される	1.46	2.19	0.60
3	3	2	まち並みや景観のよさ	1.43	2.05	0.68
4	4	1	健康的な暮らし	1.40	1.97	0.71
5	5	6	図書館や美術館、歴史館等、文化に親しめる場がある	1.23	1.75	0.59
6	6	5	地域行事や祭り、イベントが大切にされている	1.12	1.57	0.60
7	8	7	リサイクル等、環境にやさしい暮らし	1.03	1.52	0.43
8	9	8	人情や人とのつながりの深さ	1.01	1.50	0.42
9	7	10	水辺や森等の自然環境とのふれあい	1.00	1.56	0.31
10	10	11	子どもや高齢者、障がいのある方の暮らしやすさ	0.85	1.42	0.16
			(高校生全体平均)	0.80	-	-
11	11	12	趣味等を楽しむ場やスポーツに親しめる場がある	0.54	0.95	0.05
12	14	9	レジャー・娯楽や公園等の遊び場がある	0.47	0.59	0.34
13	12	13	大学や専門学校等、学べる環境のよさ	0.40	0.85	-0.16
14	13	17	道路や交通機関等、交通の利便さ	0.21	0.69	-0.39
15	15	15	遊びや食事、買い物を楽しめる魅力的な場所がある	0.16	0.52	-0.28
16	16	14	働きたくなる会社等がある	0.05	0.30	-0.26
17	17	16	演劇やコンサート、プロスポーツ等が鑑賞できる	-0.24	-0.18	-0.31

②重要度

	とても重要	どちらかといえは重要	どちらかといえない	重要ではない	どちらかといえは重要でない	重要でない	無回答	重要度
1 人情や人とのつながりの深さ	50.2%	28.7%	11.3%	1.6%	0.8%	7.5%		6.80
2 犯罪や災害等の少ない安全で安心な暮らし	72.7%	13.2%	6.3%	0.4%	0.2%	7.1%		8.49
3 男女平等や人権が尊重される	56.1%	23.2%	11.9%	0.9%	0.7%	7.3%		7.18
4 まち並みや景観のよさ	46.8%	31.3%	11.9%	2.0%	0.5%	7.5%		6.58
5 子どもや高齢者、障がいのある方の暮らしやすさ	61.5%	21.2%	8.7%	0.5%	0.6%	7.5%		7.71
6 健康的な暮らし	55.3%	25.8%	10.0%	1.2%	0.3%	7.3%		7.26
7 リサイクル等、環境にやさしい暮らし	51.2%	28.4%	12.0%	0.7%	0.4%	7.3%		6.98
8 道路や交通機関等、交通の便利さ	57.0%	25.4%	8.2%	1.5%	0.5%	7.4%		7.40
9 水辺や森等の自然環境とのふれあい	37.7%	32.3%	17.5%	3.3%	1.1%	8.0%		5.55
10 大学や専門学校等、学べる環境のよさ	48.8%	28.8%	13.4%	1.2%	0.5%	7.4%		6.70
11 図書館や美術館、歴史館等、文化に親しめる場がある	35.6%	32.9%	19.4%	3.7%	1.0%	7.4%		5.32
12 趣味等を楽しむ場やスポーツに親しめる場がある	44.9%	32.5%	12.8%	1.8%	0.6%	7.4%		6.45
13 遊びや食事、買い物を楽しむ魅力的な場所がある	54.2%	26.2%	10.3%	1.0%	0.8%	7.4%		7.13
14 演劇やコンサート、プロスポーツ等が鑑賞できる	40.6%	28.6%	17.0%	4.2%	2.1%	7.4%		5.48
15 地域行事や祭り、イベントが大切にされている	42.7%	32.7%	14.7%	1.5%	1.1%	7.3%		6.16
16 働きたくなる会社等がある	49.2%	25.7%	15.9%	1.1%	0.8%	7.3%		6.55
17 レジャーや娯楽、公園等の遊び場がある	42.6%	33.4%	14.1%	1.6%	1.0%	7.2%		6.19
全項目平均	49.8%	27.7%	12.7%	1.7%	0.8%	7.4%		6.70



＜重要度ランキング＞

17項目の重要度は、5.32点から8.49点の間に分散しており、平均は6.70点となった。平均点以上となったのは9項目で、「犯罪や災害等の少ない安全で安心な暮らし」が最も高く、次いで「子どもや高齢者、障がいのある方の暮らしやすさ」、「道路や交通機関等、交通の便利さ」と続く。

属性別にみると、男女ともに上位3位までは全体の順位と同じであった。

また、男女間の重要度の差をみると、「子どもや高齢者、障がいのある方の暮らしやすさ」(1.30点差)、「演劇やコンサート、プロスポーツ等が鑑賞できる」(1.21点差)、「大学や専門学校等、学べる環境のよさ」(1.16点差)の男女差が大きく、いずれも女性の重要度のほうが高くなっている。

全体 順位	男性 順位	女性 順位	項目	全体 重要度	男性 重要度	女性 重要度
1	1	1	犯罪や災害等の少ない安全で安心な暮らし	8.49	8.11	8.94
2	2	2	子どもや高齢者、障がいのある方の暮らしやすさ	7.71	7.13	8.43
3	3	3	道路や交通機関等、交通の便利さ	7.40	7.01	7.88
4	4	5	健康的な暮らし	7.26	6.90	7.69
5	5	4	男女平等や人権が尊重される	7.18	6.70	7.75
6	6	6	遊びや食事、買い物を楽しめる魅力的な場所がある	7.13	6.69	7.67
7	7	7	リサイクル等、環境にやさしい暮らし	6.98	6.53	7.54
8	8	9	人情や人とのつながりの深さ	6.80	6.43	7.26
9	10	8	大学や専門学校等、学べる環境のよさ	6.70	6.18	7.34
			(高校生全体平均)	6.70	-	-
10	12	10	まち並みや景観のよさ	6.58	6.08	7.20
11	11	11	働きたくなる会社等がある	6.55	6.10	7.09
12	9	14	趣味等を楽しむ場やスポーツに親しめる場がある	6.45	6.38	6.53
13	13	13	レジャー・娯楽や公園等の遊び場がある	6.19	5.91	6.53
14	14	12	地域行事や祭り、イベントが大切にされている	6.16	5.68	6.75
15	15	16	水辺や森等の自然環境とのふれあい	5.55	5.18	6.02
16	16	15	演劇やコンサート、プロスポーツ等が鑑賞できる	5.48	4.94	6.15
17	17	17	図書館や美術館、歴史館等、文化に親しめる場がある	5.32	4.86	5.88

③満足度と重要度の比較

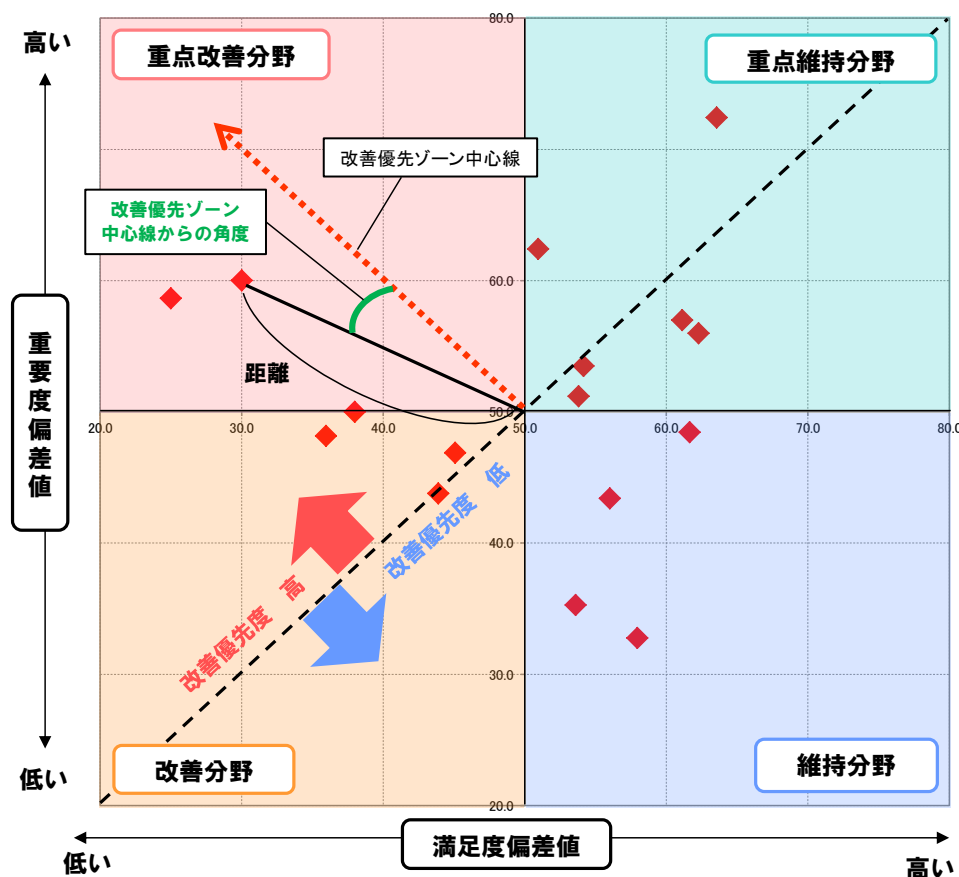
【満足度と重要度のクロス分析～ニーズのマップ化と得点化】

重要度を縦軸に、満足度を横軸に取り、各項目の満足度・重要度の偏差値を散布図に落とし込み、「ニーズマップ(CS*グラフ)」を作成している。

基準値は満足度・重要度それぞれの全項目の平均値(偏差値 50)とし、基準値より左上に行くほど、ニーズ(施策に対する改善要求度)が高いことを表している。

満足度が低く重要度が高い重点改善分野の中心線を「改善優先ゾーン中心線」とし、この線からの角度が小さい項目ほど、優先度が高いものとして分析した。

<ニーズマップの見方>



①重点改善分野	重要と感じている項目で、かつ満足度が低いため、優先的に解決していく必要がある分野
②改善分野	あまり重要と感じていない項目だが、満足度を高めていく必要がある分野
③重点維持分野	重要と感じている項目で、満足度が高いため、重点的に維持していく必要がある分野
④維持分野	あまり重要と感じていないが、満足度が高いため、満足度を維持していく必要がある分野

* CS: Customer Satisfaction(顧客満足度)

<偏差値の算出方法>

とても満足(とても重要)=10点、どちらかといえば満足(どちらかといえば重要)=5点、どちらともいえない=0点、どちらかといえば不満(どちらかといえば重要でない)=-5点、不満(重要でない)=-10点として、各項目の得点を算出。

$$\text{偏差値} = (\text{各項目の得点} - \text{全体の平均点}) / \text{標準偏差} \times 10 + 50$$

<ニーズの算出方法>

$$\text{ニーズ値} = \text{距離} \times \text{修正指数}$$

- ・ x 軸(満足度)とy軸(重要度)の交点となる原点(座標 50,50)から各項目位置までの距離を測定する。

$$\text{距離} = \sqrt{(x-50)^2 + (y-50)^2}$$

- ・修正指数

$$\text{修正指数} = (90^\circ - \text{改善優先ゾーンからの角度}) / 90^\circ$$

※改善優先度が高いゾーンで角度が小さい項目ほど指数値が高くなる。

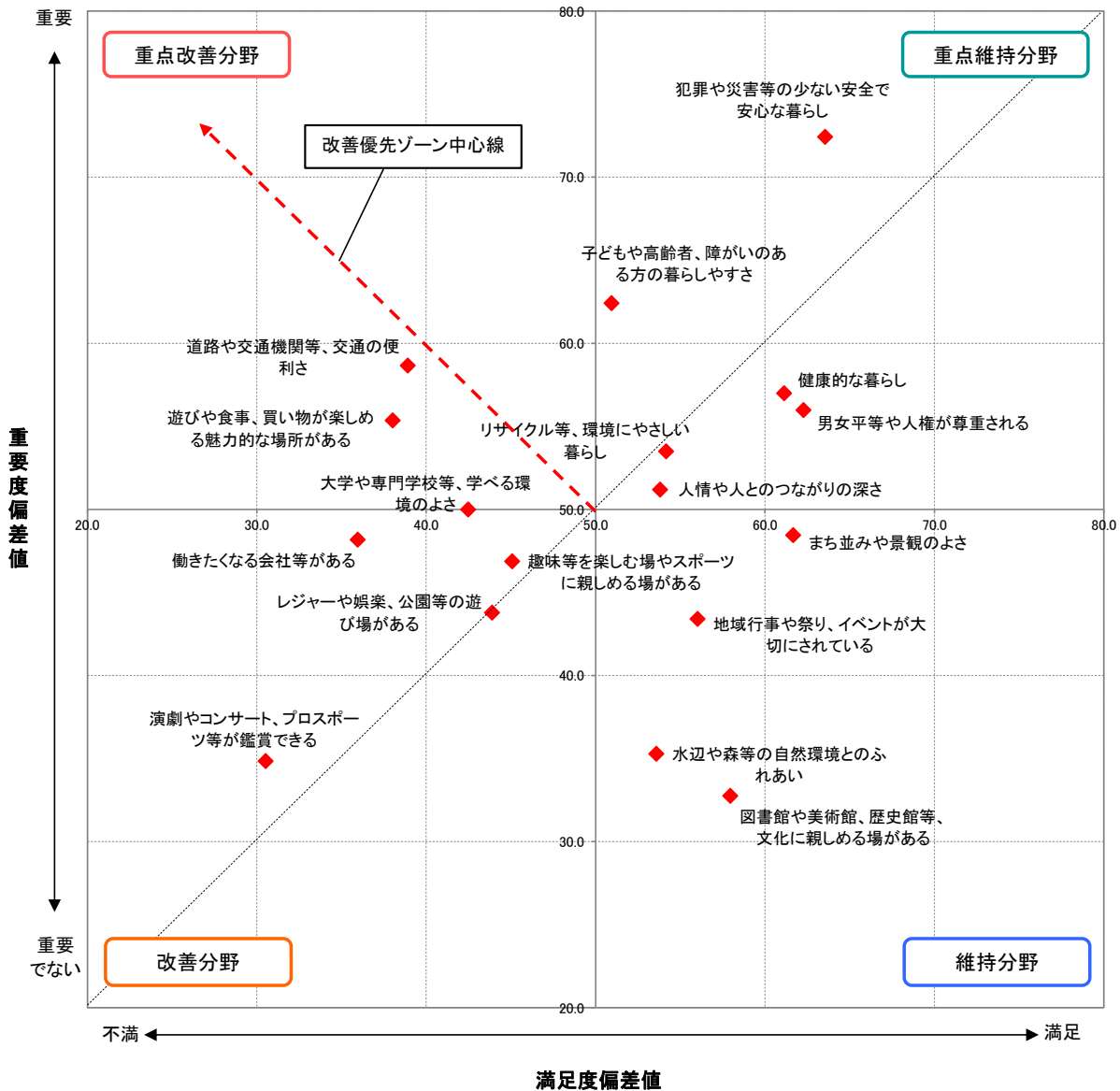
<高校生ニーズマップ>

17の項目についての満足度、重要度に対する評価を聞き、以下の方法により各項目の評価値を算出した。

これによると、満足度、重要度がともに高い重点維持分野は「犯罪や災害等の少ない安全で安心な暮らし」、「子どもや高齢者、障がいのある方の暮らしやすさ」、「健康的な暮らし」、「男女平等や人権が尊重される」、「リサイクル等、環境にやさしい暮らし」、「人情や人とのつながりの深さ」となっている。

また、満足度が低く重要度が高い重点改善分野は「道路や交通機関等、交通の便利さ」、「遊びや食事、買い物を楽しめる魅力的な場所がある」となっている。

※とても満足(とても重要)=10点、どちらかといえば満足(どちらかといえば重要)=5点、どちらともいえない=0点、どちらかといえば不満(どちらかといえば重要でない)=-5点、不満(重要でない)=-10点として偏差値を算出。



<高校生ニーズランキング>

高校生ニーズは、9項目が平均を上回った。高校生ニーズが最も高いのは「道路や交通機関等、交通の便利さ」となっており、以下「遊びや食事、買い物を楽しめる魅力的な場所がある」、「働きたくなる会社等がある」の順になっている。

順位	カテゴリ	満足度 偏差値	重要度 偏差値	高校生 ニーズ値
1	道路や交通機関等、交通の便利さ	38.9	58.7	13.13
2	遊びや食事、買い物を楽しめる魅力的な場所がある	38.0	55.3	10.05
3	働きたくなる会社等がある	36.0	48.2	6.14
4	子どもや高齢者、障がいのある方の暮らしやすさ	50.9	62.4	5.53
5	犯罪や災害等の少ない安全で安心な暮らし	63.6	72.4	3.78
6	大学や専門学校等、学べる環境のよさ	42.5	50.0	3.76
7	演劇やコンサート、プロスポーツ等が鑑賞できる	30.5	34.8	2.19
8	趣味等を楽しむ場やスポーツに親しめる場がある	45.1	46.9	0.84
9	レジャーや娯楽、公園等の遊び場がある	43.9	43.8	0.00
	全項目平均	50.0	50.0	0.00
10	リサイクル等、環境にやさしい暮らし	54.2	53.5	-0.36
11	人情や人とのつながりの深さ	53.8	51.2	-1.29
12	健康的な暮らし	61.1	57.0	-2.04
13	男女平等や人権が尊重される	62.3	56.0	-3.03
14	まち並みや景観のよさ	61.7	48.4	-6.93
15	地域行事や祭り、イベントが大切にされている	56.0	43.4	-8.73
16	水辺や森等の自然環境とのふれあい	53.6	35.3	-9.77
17	図書館や美術館、歴史館等、文化に親しめる場がある	58.0	32.8	-14.77

<分野別高校生ニーズランキング>

順位	重点改善分野	ニーズ値	順位	重点維持分野	ニーズ値
1	道路や交通機関等、交通の便利さ	13.13	5	子どもや高齢者、障がいのある方の暮らしやすさ	5.53
2	遊びや食事、買い物を楽しめる魅力的な場所がある	10.05	10	犯罪や災害等の少ない安全で安心な暮らし	3.78
			6	リサイクル等、環境にやさしい暮らし	-0.36
			7	人情や人とのつながりの深さ	-1.29
			8	健康的な暮らし	-2.04
			9	男女平等や人権が尊重される	-3.03
順位	改善分野	ニーズ値	順位	維持分野	ニーズ値
4	働きたくなる会社等がある	6.14	14	まち並みや景観のよさ	-6.93
11	大学や専門学校等、学べる環境のよさ	3.76	15	地域行事や祭り、イベントが大切にされている	-8.73
12	演劇やコンサート、プロスポーツ等が鑑賞できる	2.19	16	水辺や森等の自然環境とのふれあい	-9.77
13	趣味等を楽しむ場やスポーツに親しめる場がある	0.84	17	図書館や美術館、歴史館等、文化に親しめる場がある	-14.77
3	レジャーや娯楽、公園等の遊び場がある	0.00			

(4) 松江市の魅力【複数回答】

松江市の魅力的なもの・こととしては、「松江城」が突出して多く、以下、「自然が豊か・きれい」、「宍道湖」と続く。

魅力	件数	%
松江城	372	19.9
自然が豊か・きれい	206	11.0
宍道湖	198	10.6
城下町・街並み	116	6.2
犯罪が少なく治安が良い	106	5.7
人柄(優しさ、暖かさ)	83	4.4
空気がきれい	82	4.4
歴史ある景観・建物	59	3.2
景観の良さ	39	2.1
暮らしやすさ	32	1.7
しみ	32	1.7
食べ物がおいしい(米・魚・蕎麦)	32	1.7
程よい人口・田舎さ	31	1.7
水がきれい・おいしい	31	1.7
神社仏閣	28	1.5
観光、文化スポット	27	1.4
伝統行事・文化	24	1.3
水郷祭	24	1.3
夕日がきれい	23	1.2
風景・景色がきれい	22	1.2
人とのつながり	22	1.2
町がきれい	20	1.1
静か	18	1.0
便利さ	17	0.9
ゆったり・穏やか・のどか	17	0.9
和菓子	16	0.9
環境がいい	15	0.8
災害が少ない	15	0.8
美肌	13	0.7
地域のつながり	13	0.7
商業施設・商店	12	0.6
祭り・イベント	11	0.6
方言	10	0.5
温泉	10	0.5
堀川遊覧船	9	0.5
しまねっこ	8	0.4
高齢者が多い	8	0.4
お茶文化	8	0.4
ホーランエンヤ	7	0.4
星がきれい	6	0.3
カラコロ工房	4	0.2
Ruby	3	0.2
小泉八雲	3	0.2
水燈路	3	0.2
琴行列	3	0.2
何もないこと	3	0.2
縁がある	3	0.2
事故が少ないこと	3	0.2
錦織圭選手	2	0.1
投票率	2	0.1
その他	19	1.0
合計	1870	100

4. 卒業後の進路

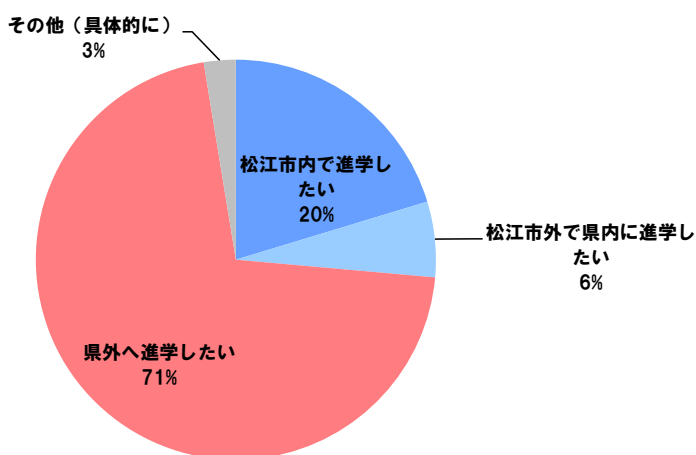
(1) 進学を希望する場所【単一回答】

進学予定者の進学希望地としては、「県外へ進学したい」が7割以上で最も多く、「松江市内で進学したい」は2割となった。

属性別に見ると、女性に比して男性において県外希望が強い傾向にある。また、居住歴が長い、暮らしやすい、愛着度が高い人ほど、市内への進学希望が強い傾向にある。

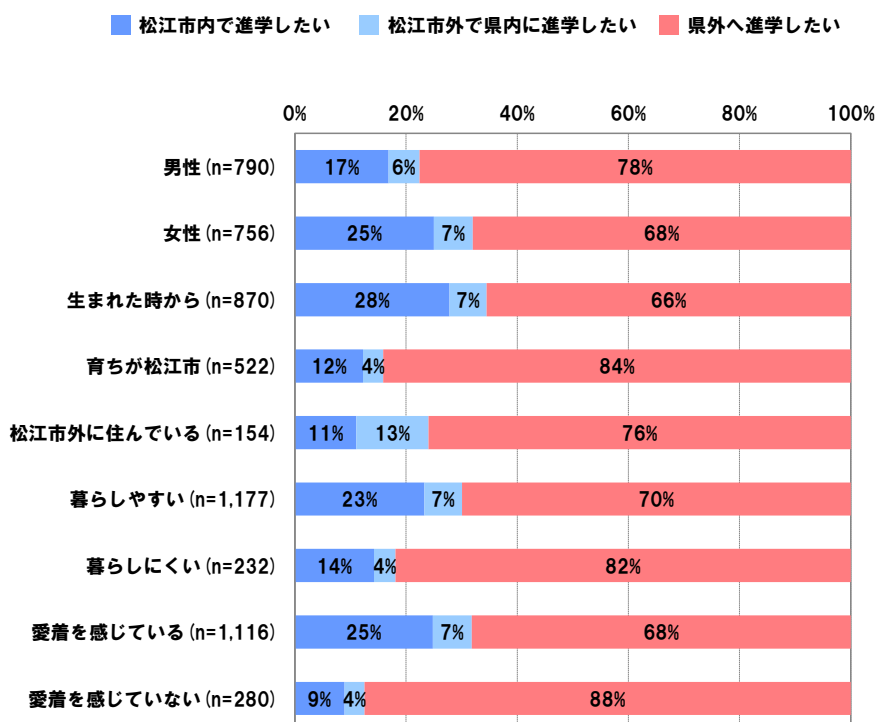
(単純集計)

進学を希望する場所 (n = 1,590)



(クロス集計)

進学を希望する場所

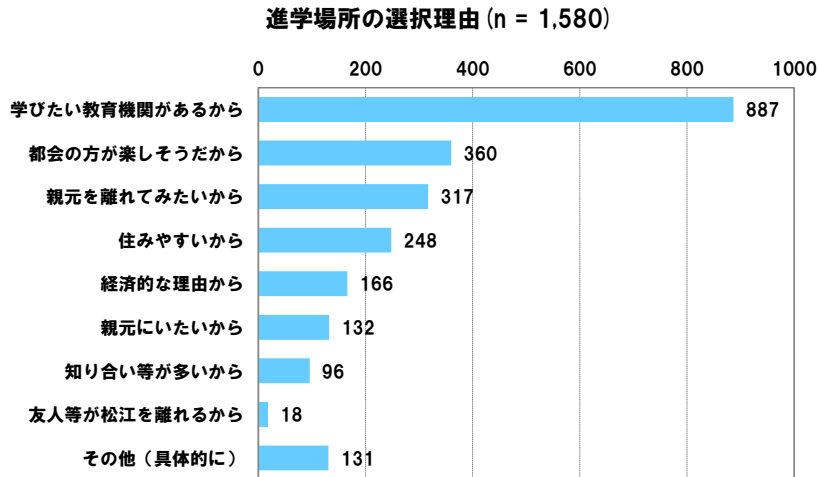


(2) 進学場所の選択理由【複数回答】

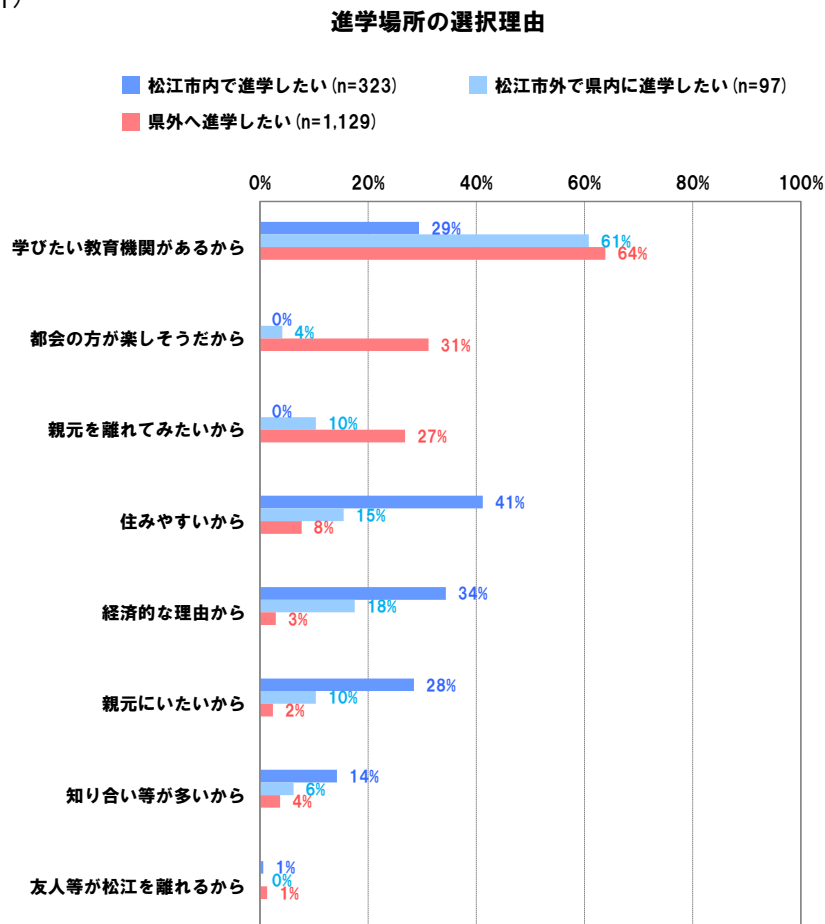
進学先の選択理由は「学びたい教育機関があるから」が最も多く、以下、「都会の方が楽しそうだから」、「親元を離れてみたいから」が続く。

市内での進学希望の理由としては、「住みやすいから」、「経済的な理由から」、「親元にいたいから」の順に多くなっている。市外で県内の進学希望理由は「学びたい教育機関があるから」、「経済的な理由から」、「住みやすいから」、県外の進学希望理由は「学びたい教育機関があるから」、「都会の方が楽しそうだから」、「親元を離れてみたいから」の順に多くなっている。

(単純集計)



(クロス集計)

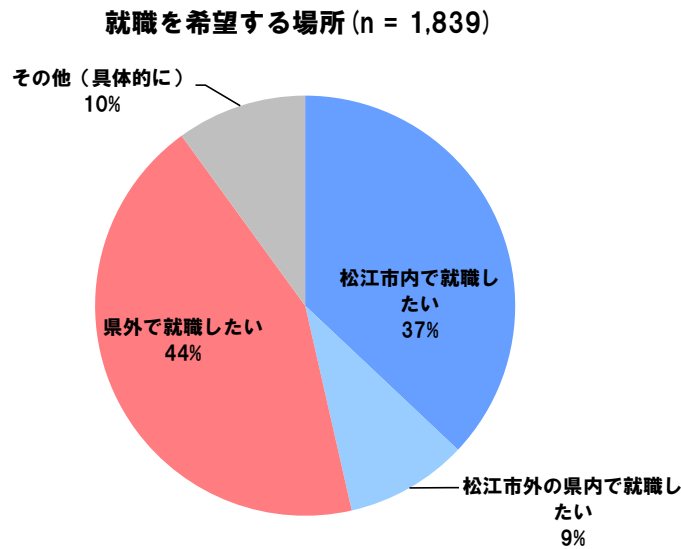


(3) 就職を希望する場所【単一回答】

就職については、「県外で就職したい」が4割以上と最も多いが、「松江市内で就職したい」も3割以上を占めている。

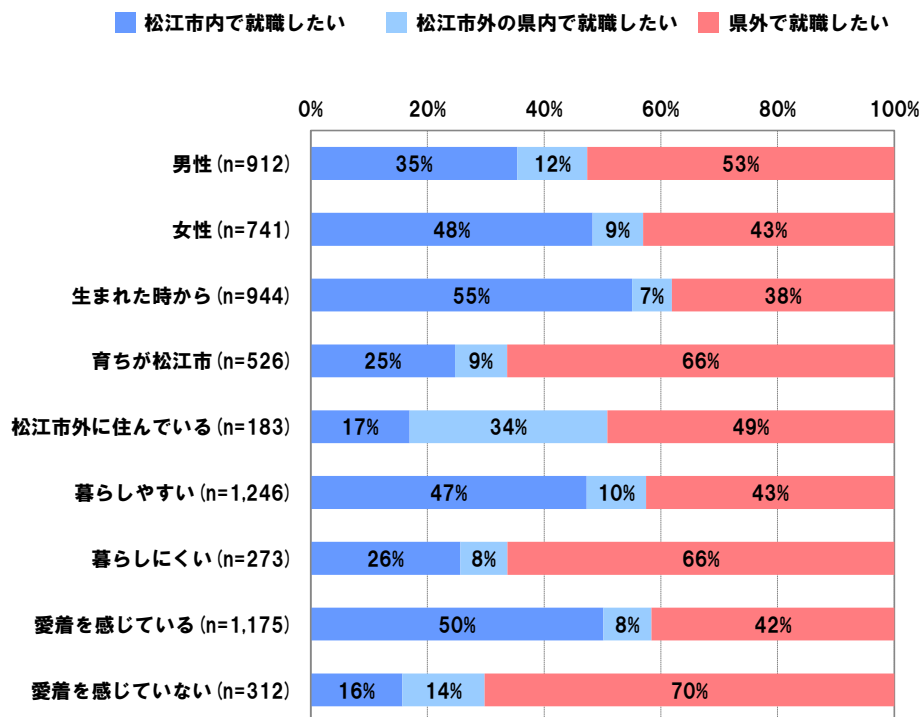
属性別に見ると、女性に比して男性において県外での就職希望が強い傾向にある。また、居住歴が長い、暮らしやすい、愛着度が高い人ほど、市内での就職希望が高い傾向にある。

(単純集計)



(クロス集計)

就職を希望する場所



(4) 就職場所の選択理由【複数回答】

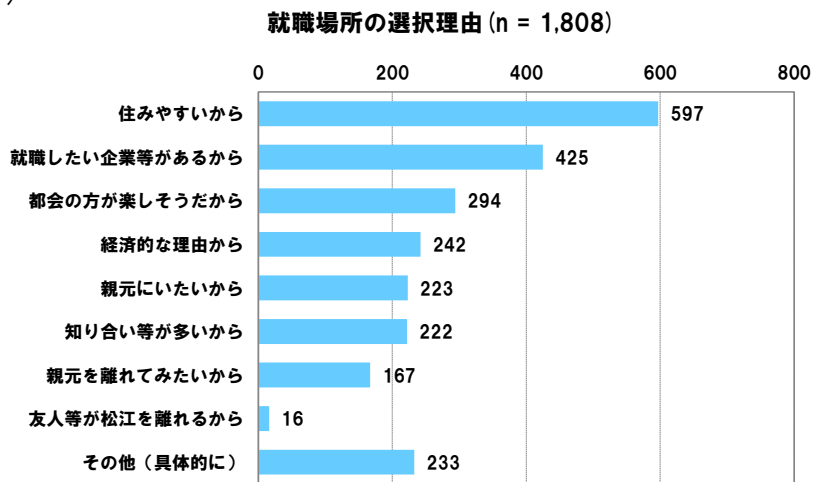
「住みやすいから」が最も多く、次いで「就職したい企業等があるから」、「都会の方が楽しそうだから」となっている。

市内で就職したい理由としては、「住みやすいから」が最も多く、次いで「親元にいたいから」、「知り合い等が多いから」の順となっている。

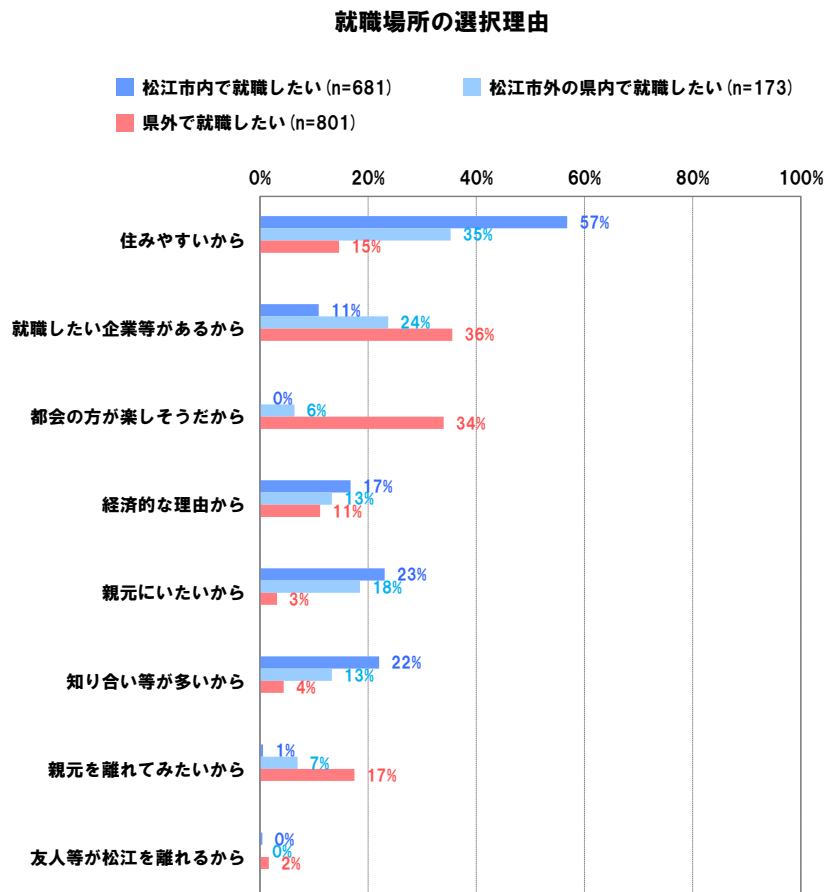
市外の県内で就職したい理由としては、「住みやすいから」が最も多く、次いで「就職したい企業等があるから」、「親元にいたいから」の順となっている。

県外で就職したい理由としては、「就職したい企業等があるから」が最も多く、次いで「都会の方が楽しそうだから」、「親元を離れてみたいから」の順となっている。

(単純集計)



(クロス集計)



5. 今後の居住意向

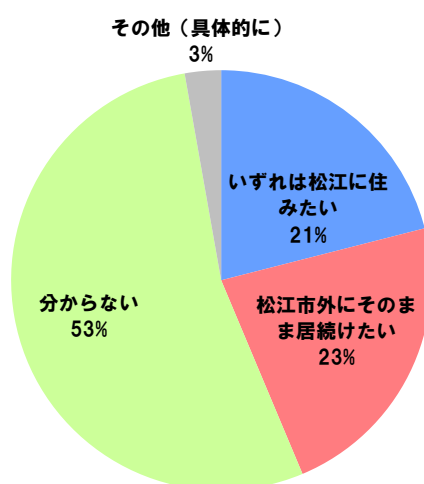
(1) 今後の松江市への居住意向【単一回答】

市外への就職希望者の将来的な松江市への居住意向は、「分からない」が最も多く半数以上を占め、次いで、「松江市外にそのまま居続けたい(23%)」、「いずれは松江に住みたい(21%)」と続く。

属性別に見ると、男性に比して女性のほうが松江市への居住意向があるとする回答の割合が高くなっている。また、居住歴が長い、暮らしやすい、愛着度が高い人ほど、松江市への居住意向があるとする回答割合が高くなっている。

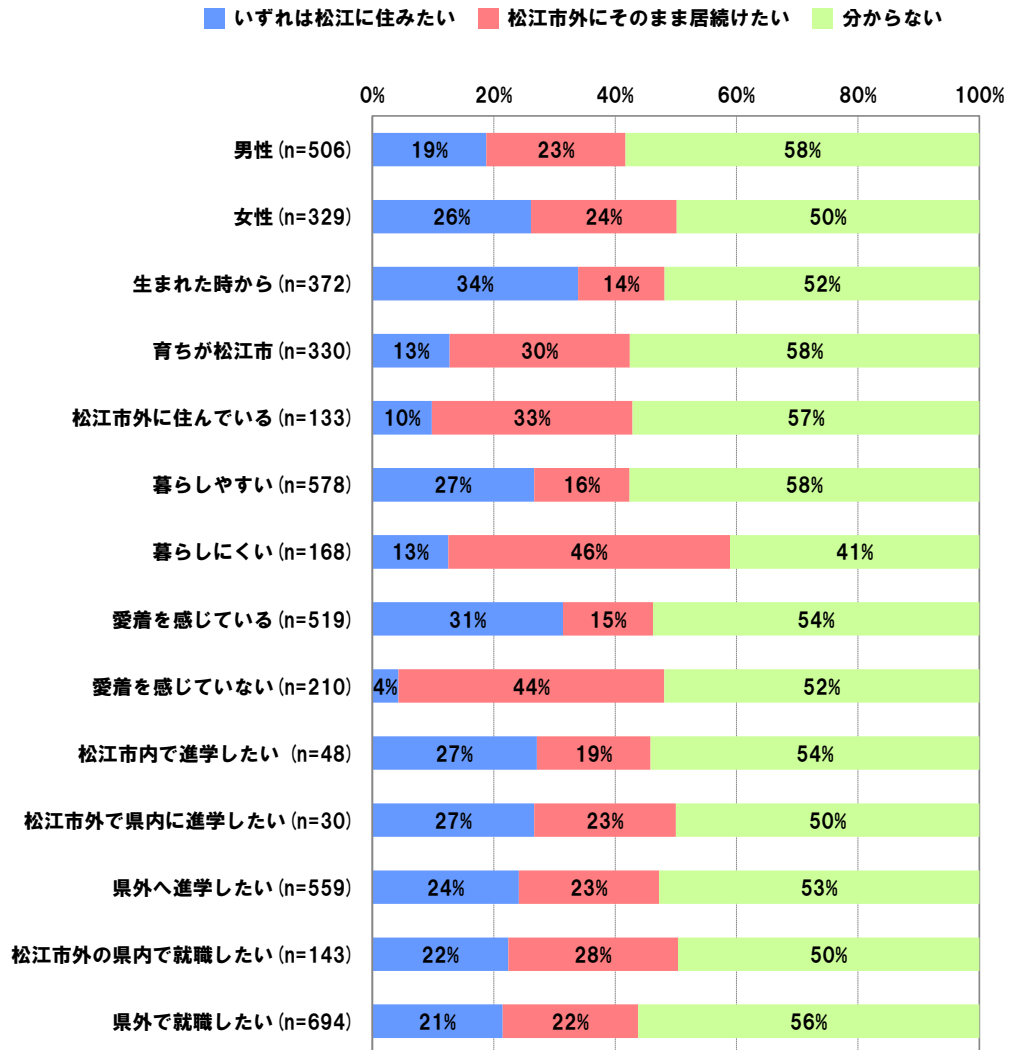
(単純集計)

今後の松江市への居住意向 (n = 861)



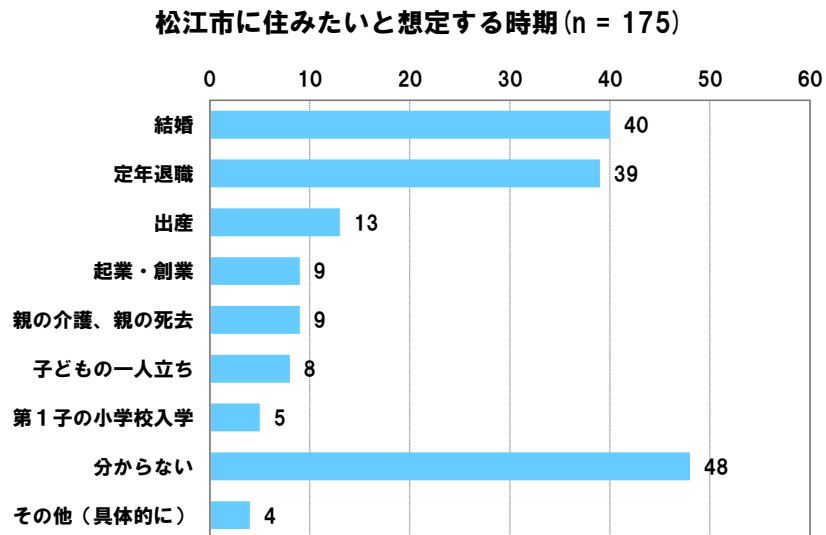
(クロス集計)

今後の松江市への居住意向



(2) 松江市に住みたいと想定する時期【単一回答】

「いずれは松江に住みたい」と回答した人について、住みたい時期として想定するタイミングは「分からない」が最も多く、次いで「結婚」、「定年退職」の順となっている。



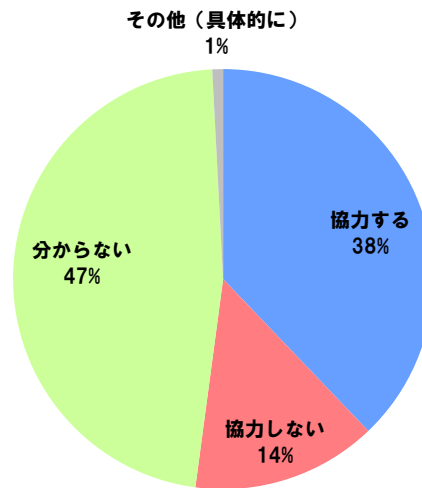
(3) 松江のPR、ファンづくりへの協力意向【単一回答】

市外への進学・就職希望者について、松江のPRやファンづくりへの協力意向を尋ねたところ、「分からない(47%)」が最も多く、「協力する」が4割程度となっている。

属性別にみると、男性よりも女性が「協力する」とする回答割合が高くなっている。

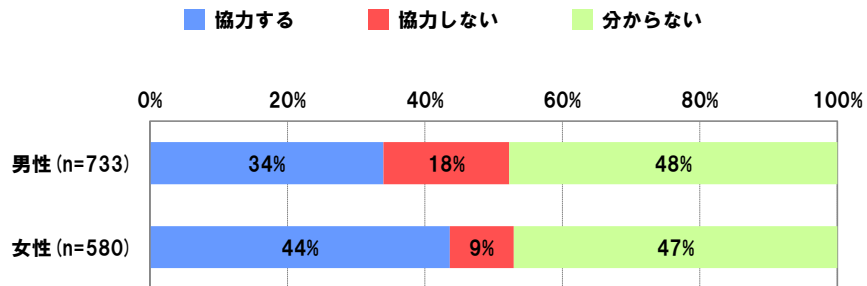
(単純集計)

松江市のPR、ファンづくりへの協力意向 (n = 1,326)



(クロス集計)

松江のPR、ファンづくりへの協力意向



6. 将来就きたい職業

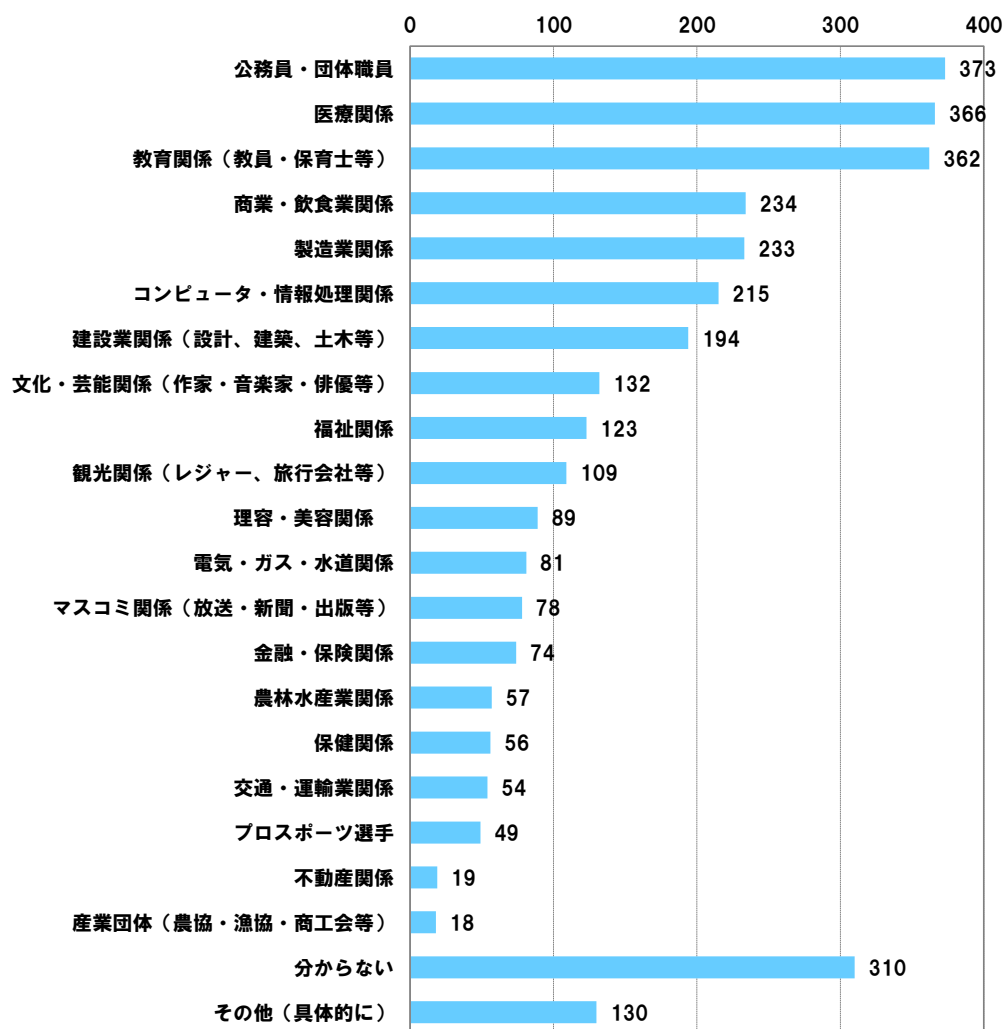
将来就きたい職業は、「公務員・団体職員」が最も多く、以下、「医療関係」、「教育関係(教員・保育士等)」、「商業・飲食業関係」、「製造業関係」と続く。

職業別にみると、「公務員・団体職員」は、市内就職希望者が僅かに多くなっている。また、「医療関係」、「教育関係」については、市内就職希望者が市外就職希望者を上回っている。

その他、「製造業関係」では、市外の県内就職希望者の割合が突出して高く、また、「コンピュータ・情報処理関係」、「文化・芸能関係」、「マスコミ関係」などの職種では、県外就職希望者の割合が高い傾向にある。

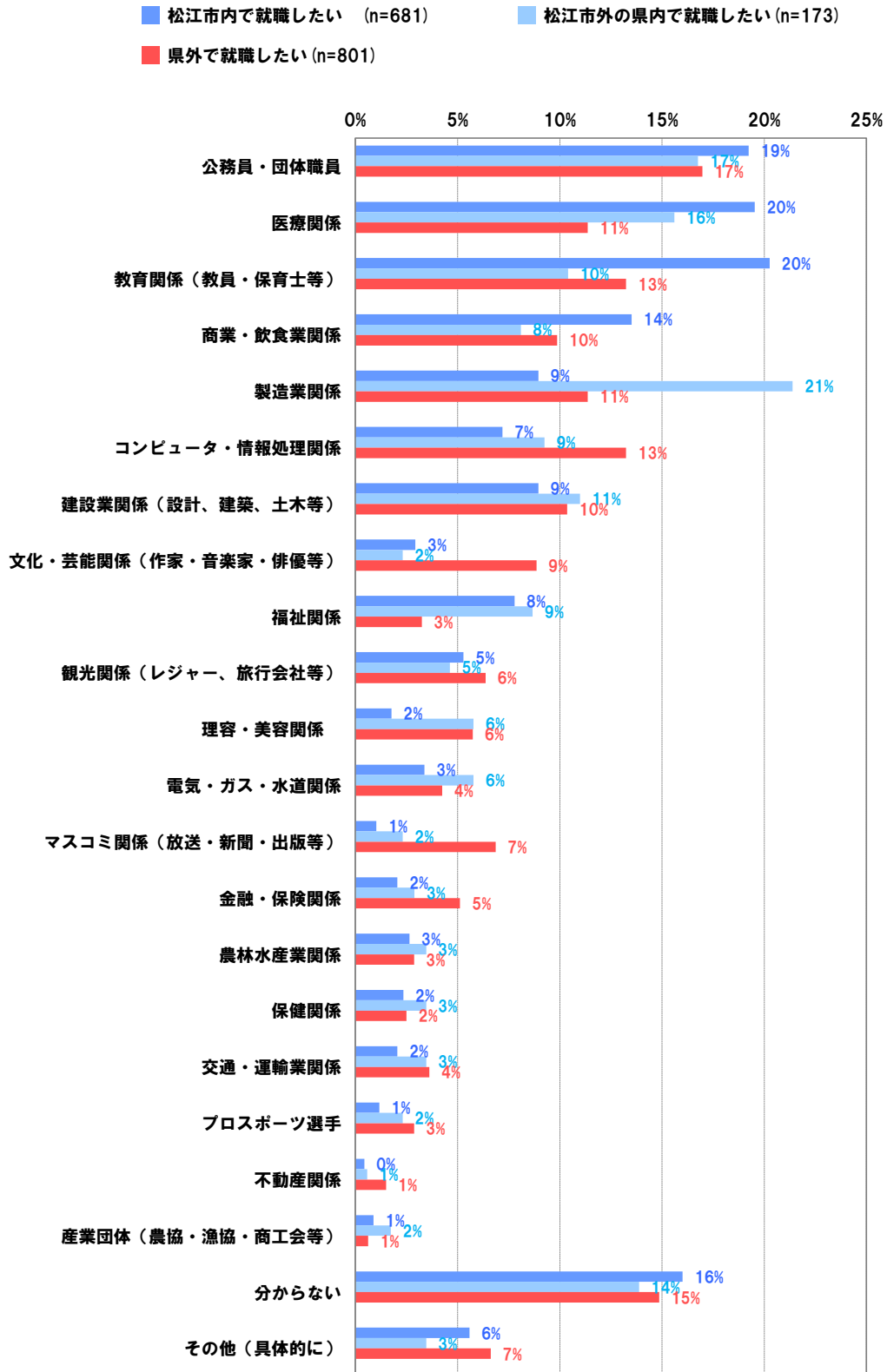
(単純集計)

将来就きたい職業(n = 2,093)



(クロス集計)

将来就きたい職業

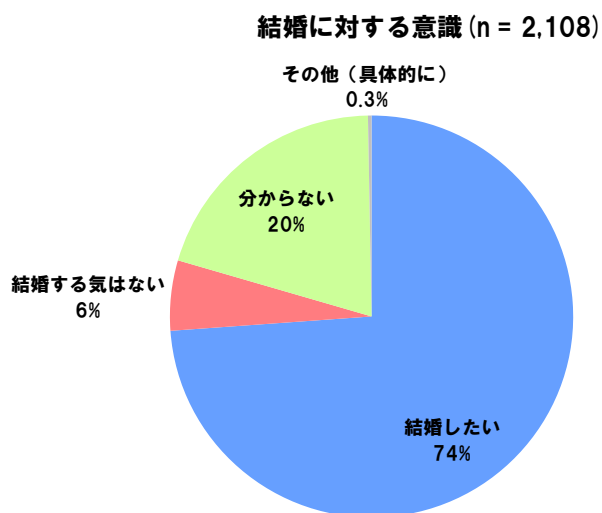


7. 結婚、選挙への関心

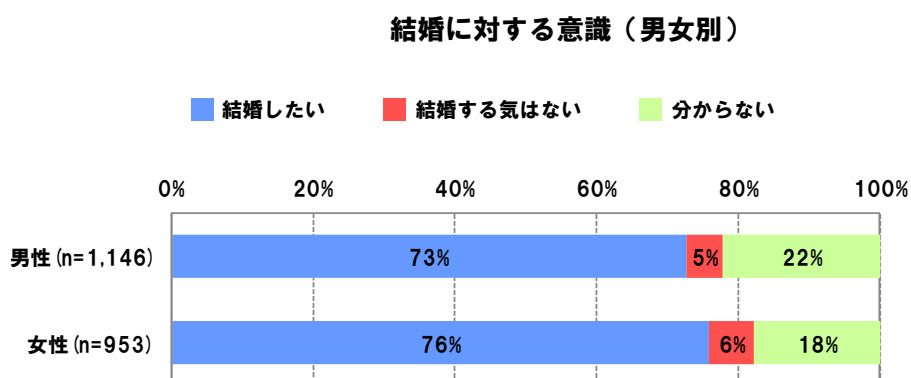
(1) 結婚に対する意識【単一回答】

結婚に対する意識は、7割以上が「結婚したい」と回答し、男女別による差異はあまり見られなかった。

(単純集計)



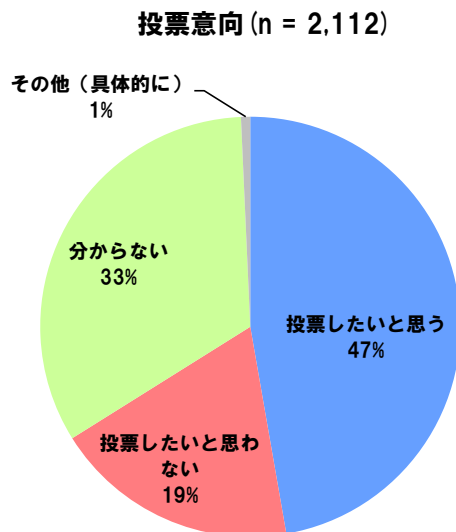
(クロス集計)



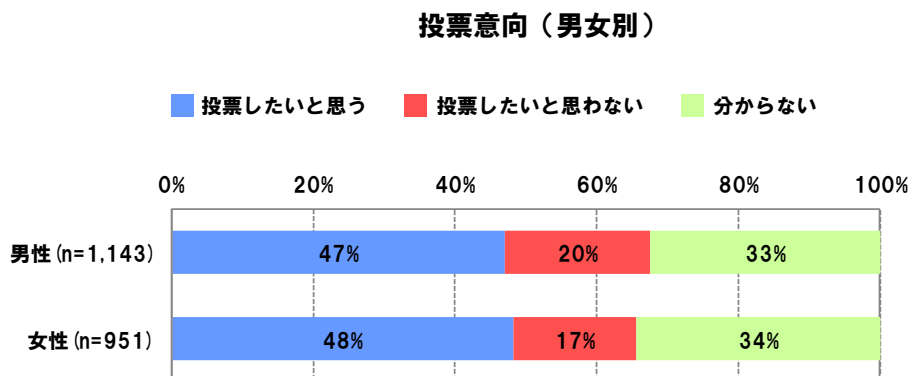
(2) 選挙での投票意向【単一回答】

選挙での投票意向は、「投票したいと思う」が半数近くを占めている。一方、「投票したいと思わない」は約2割となっている。男女別による差異はあまり見られなかった。

(単純集計)



(クロス集計)



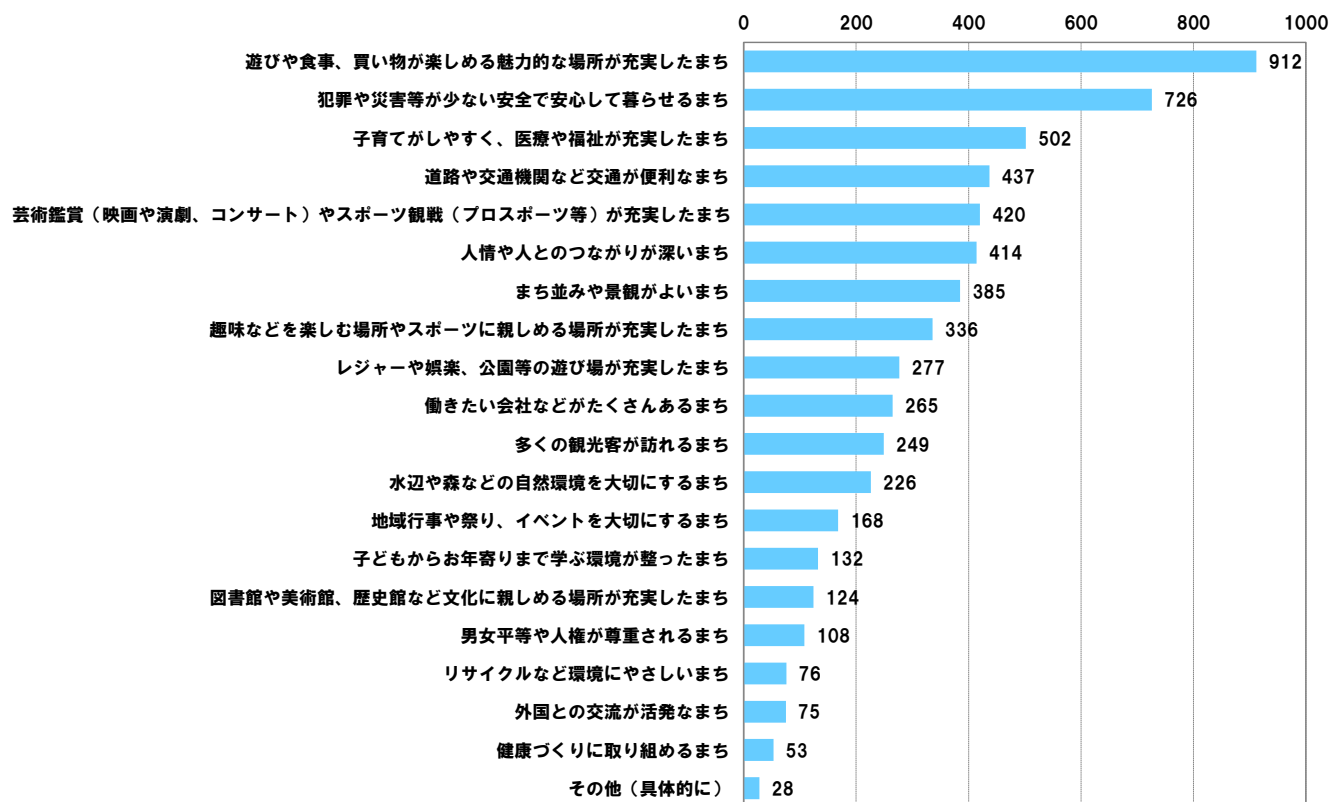
8. 松江市についての考えや認知度

(1) 希望する5年後の松江市の姿【単一回答】

希望する5年後の松江市の姿としては、「遊びや食事・買い物が楽しめる魅力的な場所が充実したまち」が最も多く、次いで「犯罪や災害等が少ない安全で安心して暮らせるまち」、「子育てがしやすく、医療や福祉が充実したまち」の順となった。

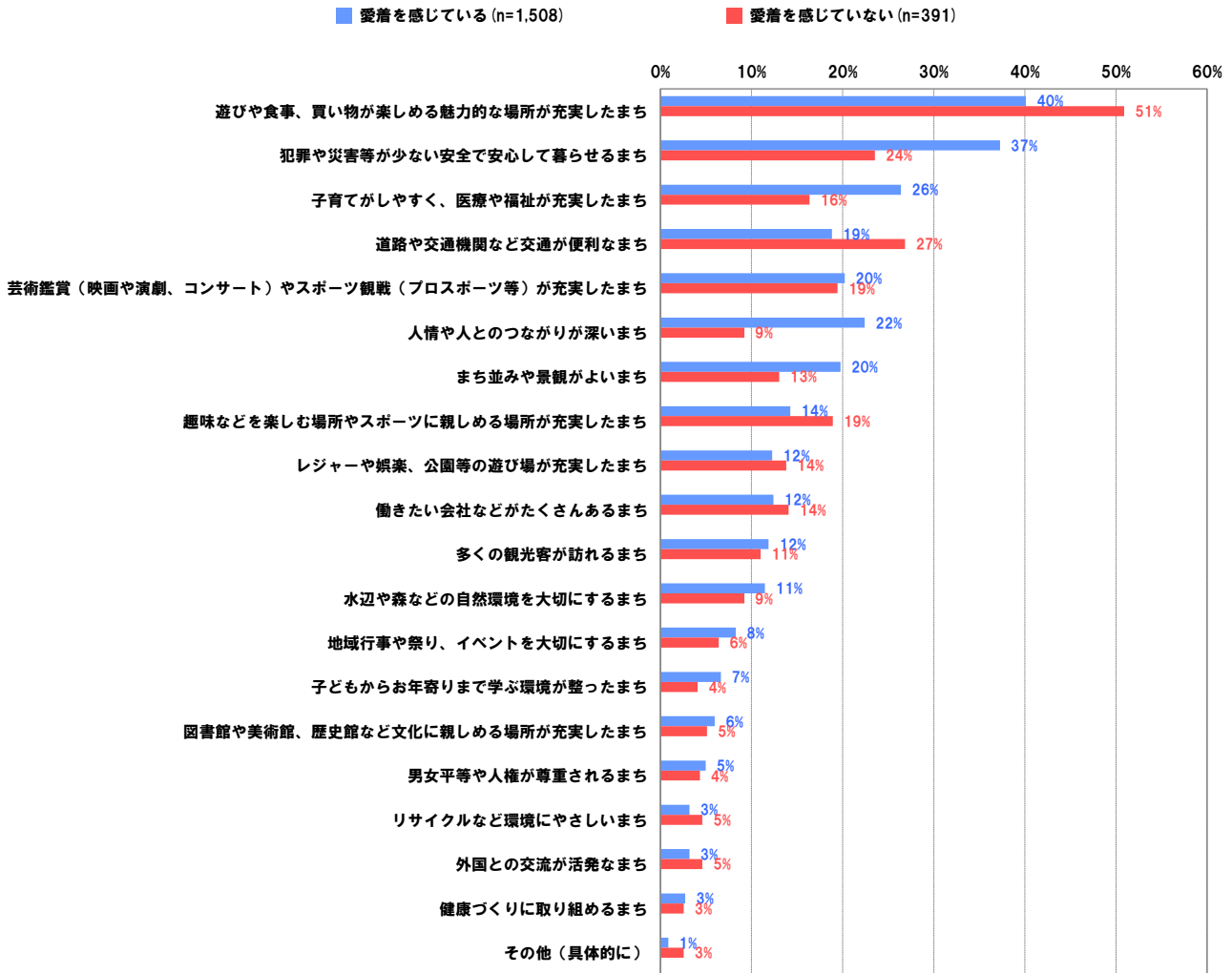
属性別に見ると、松江に愛着を感じている人は愛着を感じていない人に比して「犯罪や災害等が少ない安全で安心して暮らせるまち」、「子育てがしやすく医療や福祉が充実したまち」、「人情や人とのつながりが深いまち」を希望する割合が高く、逆に、愛着を感じていない人は愛着を感じている人に比して「遊びや食事・買い物が楽しめる魅力的な場所が充実したまち」、「道路や交通機関など交通が便利なまち」、「趣味などを楽しむ場所やスポーツに親しめる場所が充実したまち」を希望する割合が高い。

希望する5年後の松江市の姿 (n = 2,103)



(クロス集計)

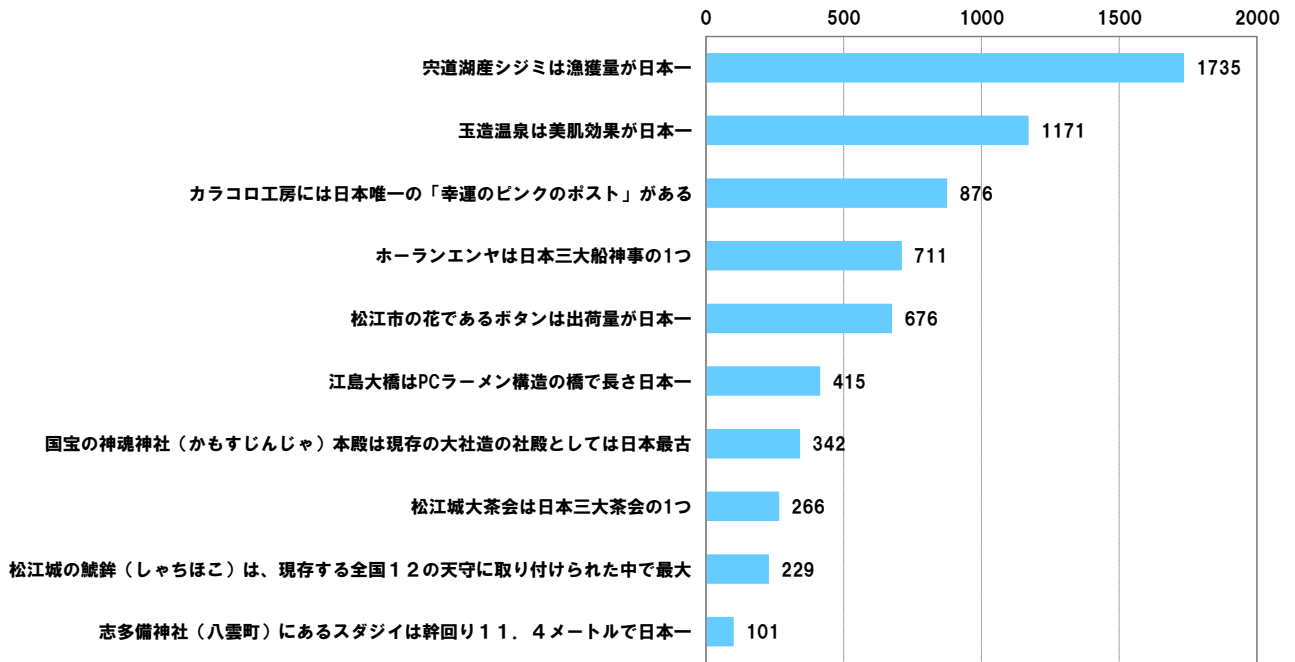
希望する松江市の5年後の姿



(2) 松江市の特徴に対する認知度【複数回答】

松江市の特徴的な話題で知っているものとしては、「宍道湖産シジミは漁獲量が日本一」が突出して高く、次いで「玉造温泉は美肌効果が日本一」、「カラコロ工房には日本唯一の『幸運のピンクポスト』がある」となっている。

松江市の特徴に対する認知度 (n = 1,933)



(3) 希望するまちづくり【自由記述】

理想のまちづくり(442件)
住みやすいまちづくり(76件)
楽しい、楽しく暮らせるまちづくり(52件)
人とのつながりがあるまちづくり(42件)
暮らしやすいまち(25件)
若者が楽しめる・集まるまちづくり(20件)
市民の意見を聞くまちづくり(18件)
誰もが来たい・住みたいと思うまち(17件)
松江の良さを活かしたまちづくり(17件)
自慢できる・誇れるまちづくり(16件)
明るいまちづくり(16件)
文化を大事にするまち(13件)
平等なまちづくり(12件)
医療、福祉が充実したまち(12件)
みんなが満足できるまちづくり(12件)
ゴミの少ないまちづくり(9件)
人にやさしいまち(9件)
高齢者・障がい者にやさしいまちづくり(9件)
伝統を大事にするまち(9件)
歴史的なものを残す(8件)
文化的なまち(7件)
環境が整ったまちづくり(7件)
田舎の良さを活かしたまちづくり(5件)
高齢者にやさしいまちづくり(5件)
すごしやすいまち(4件)
便利なまち(4件)
賑やかなまち(4件)
落ち着いた街(3件)
人が集まるまち(3件)
土地の有効利用(3件)
自由なまちづくり(2件)
おしゃれなまち(1件)
景観を守りつつ、新しい物を導入したまちづくり(1件)
若者が希望を持てるまちづくり(1件)

交通について(196件)
交通機関の充実(107件)
バス・電車の本数を増やす(30件)
新幹線を通す(14件)
道路の整備(14件)
歩道の整備(12件)
高速道の整備(6件)
バス、電車の運賃の改善(5件)
道路の幅を広げる(4件)
地下鉄をつくる(2件)
駅の整備(1件)
空港をつくる(1件)

娯楽(スポーツ・レジャー)について(194件)
遊べる場所・施設を増やす(49件)
イベント・祭りを増やす(17件)
芸能人・アーティストを呼ぶ(17件)
レジャー施設をつくる(16件)
娯楽施設の充実(15件)
公園をつくる、増やす(14件)
スポーツ施設の充実(9件)
コンサート会場をつくる(9件)
若者が遊べる場所をつくる(7件)
文化・芸術施設の充実(5件)
スポーツが楽しめるまち(5件)
子供が遊べる場所を増やす(5件)
遊園地を増やす(5件)
楽しめる場所を作りたい(5件)
スポーツを盛んにする(4件)
プロスポーツをもっと盛り上げる(4件)
大型遊園地をつくる(3件)
野球場(ドーム)をつくる(2件)
映画館をつくる(1件)
水族館、動物園をつくる(1件)
若者向けイベント・祭りを増やす(1件)

商業について(119件)
もっとお店を増やす(50件)
ショッピングモール、ショッピングセンター、デパートをつくる(35件)
買物ができる・楽しめる場所をつくる(18件)
飲食店を増やす(5件)
商業施設の発展(4件)
コンビニを増やす(3件)
商店街の活性化(2件)
松江イオンを大きくする(1件)
島根にないチェーン店を呼び込む(1件)

安心安全について(114件)
安心・安全に暮らせるまちづくり(41件)
安心・安全なまち(23件)
犯罪が少ないまち(22件)
平和に暮らせるまちづくり(8件)
バリアフリー化(6件)
街灯を増やす(5件)
災害が少ないまち(3件)
事故の少ないまち(2件)
原発の安全対策(2件)
災害に強いまち(1件)
子どもが安全に暮らせるまち(1件)

観光について(69件)
観光客を増やす(36件)
観光事業の強化(13件)
外国人観光客を増やす(10件)
観光スポットを増やす(8件)
観光しやすいまち(2件)

教育について(64件)
大学、専門学校を増やす・誘致・充実(21件)
教育施設・機関の充実(16件)
学生の学力を高くする(7件)
大学の学部・学科の見直し(5件)
教育に力を入れる(3件)
教育水準の向上(3件)
勉強できる施設・環境(3件)
グローバル社会に貢献しうる人材の育成(2件)
高校生の修学旅行の実施(2件)
教育費を下げる(1件)
島根大学のレベル向上(1件)

景観について(61件)
古い景観を守る(28件)
景観が良いまち(12件)
きれいなまち(10件)
歴史的まち並みを残す(6件)
きれいなまち並み(3件)
松江らしいまち(1件)
公道の禁煙化(1件)

自然について(58件)
自然を大切にする(18件)
自然豊かなまちづくり(15件)
環境の保全(12件)
宍道湖の清掃・保全(5件)
海、川を綺麗に(4件)
自然と共存したまちづくり(4件)

人口流出・少子化について(49件)
子育てがしやすいまちにする(18件)
子育て支援(11件)
人口増加に取り組む・移住支援(9件)
少子高齢化対策をする(5件)
保育の充実(2件)
人がどんどん移住してくるようなまちづくり(2件)
過疎化の防止(1件)
団地の建設(1件)

PRについて(43件)
もっと松江をPRする(32件)
観光、観光スポットのPR(4件)
松江の歴史をPRする(3件)
錦織圭選手のPR(2件)
UIターンに向けたPR(1件)
文化的遺産のPR(1件)

まちの活性化について(41件)
都会化(32件)
ビルの建設(4件)
駅周辺の活性化(4件)
演劇で活性化(1件)

雇用について(33件)
働く場を増やす(16件)
企業の誘致(9件)
雇用の充実(4件)
企業の充実(2件)
企業の進出支援(2件)

施設建設について(12件)
施設を充実させる(7件)
図書館を増やす(3件)
病院の充実(1件)
美術館を建てる(1件)

外国人との交流について(9件)
国際交流を活発にする(8件)
外国人向けイベントの開催(1件)

その他(8件)
喫煙できる場を増加(2件)
現状維持(1件)
若者の意見を聞く(1件)
和菓子などの特色をいかす(1件)
医療費を安くする(1件)
Rudy 関係のイベントを増やす(1件)
「田舎移住体験」のようなイベントを企画(1件)

9. 調査票

“新” 松江市総合計画策定のための 高校生アンケート

松江市のまちづくりのために

高校生のみなさんのご意見をお聞かせください。

松江市では、将来のまちづくりの方針を決める「“新” 松江市総合計画」を策定する準備をしています。

松江市の多くの人たちと一緒にまちづくりを考えていこうと、将来を担う高校生のみなさんに松江市に対する考えや希望をお聞きすることにしました。

「私が市長だったらこんなまちづくりがしたい」「5年後の松江市はこんなまちになってほしい」等、みなさんの考えや意見をお聞かせください。よろしくお願いします。

アンケートの結果は、松江市のホームページ等でみなさんにお知らせします。

松江市長 松浦 正敬

問01 あなたの性別について、該当するものを選択肢の中からひとつだけ選び、その番号に○印をつけてください。

- | | |
|------|------|
| 1 男性 | 2 女性 |
|------|------|

問02 あなたは、いつから松江市に住んでいますか？よろしければ、該当するものを選択肢の中からひとつだけ選び、その番号に○印をつけてください。

- | | |
|--------------------|---------------------|
| 1 生まれた時から | 2 小学校に入る前に引っ越してきてから |
| 3 小学生の時に引っ越してきてから | 4 中学生の時に引っ越してきてから |
| 5 高校生になって引っ越してきてから | 6 松江市外に住んでいる |

問03 あなたは、松江市は暮らしやすいと感じますか？あなたの気持ちに当てはまるものを選択肢の中からひとつだけ選び、その番号に○印をつけてください。

- | | |
|-------------|------------|
| 1 とても暮らしやすい | 2 まあ暮らしやすい |
| 3 やや暮らしにくい | 4 暮らしにくい |
| 5 どちらともいえない | |

問04 あなたは、松江市に「自分のまち」としての愛着をどの程度感じていますか？あなたの気持ちに当てはまるものを選択肢の中からひとつだけ選び、その番号に○印をつけてください。

- | | |
|----------------|--------------|
| 1 とても愛着を感じている | 2 やや愛着を感じている |
| 3 あまり愛着を感じていない | 4 愛着を感じていない |
| 5 どちらともいえない | |

問05 あなたは、毎日の生活の中で、次の1)～17)の項目にどのくらい満足していますか？また、これからのまちづくりにどのくらい重要だと思いますか？「満足度」(1～5)と「重要度」(A～E)について、あなたの気持ちに当てはまるものを、項目ごとにそれぞれ1つずつ選び、○印をつけてください。

項目	満足度					重要度				
	5 とても満足	4 どちらかといえば満足	3 どちらともいえない	2 どちらかといえば不満	1 とても不満	A とても重要	B どちらかといえば重要	C どちらともいえない	D どちらかといえば重要でない	E 重要でない
記入例	5	④	3	2	1	A	B	C	①	E
1) 人情や人とのつながりの深さ	5	4	3	2	1	A	B	C	D	E
2) 犯罪や災害等の少ない安全で安心な暮らし	5	4	3	2	1	A	B	C	D	E
3) 男女平等や人権が尊重される	5	4	3	2	1	A	B	C	D	E
4) まち並みや景観のよさ	5	4	3	2	1	A	B	C	D	E
5) 子どもや高齢者、障がいのある方の暮らしやすさ	5	4	3	2	1	A	B	C	D	E
6) 健康的な暮らし	5	4	3	2	1	A	B	C	D	E
7) リサイクル等、環境にやさしい暮らし	5	4	3	2	1	A	B	C	D	E
8) 道路や交通機関等、交通の利便さ	5	4	3	2	1	A	B	C	D	E
9) 水辺や森等の自然環境とのふれあい	5	4	3	2	1	A	B	C	D	E
10) 大学や専門学校等、学べる環境のよさ	5	4	3	2	1	A	B	C	D	E
11) 図書館や美術館、歴史館等、文化に親しめる場がある	5	4	3	2	1	A	B	C	D	E
12) 趣味等を楽しむ場やスポーツに親しめる場がある	5	4	3	2	1	A	B	C	D	E
13) 遊びや食事、買い物を楽しめる魅力的な場所がある	5	4	3	2	1	A	B	C	D	E
14) 演劇やコンサート、プロスポーツ等が鑑賞できる	5	4	3	2	1	A	B	C	D	E
15) 地域行事や祭り、イベントが大切にされている	5	4	3	2	1	A	B	C	D	E
16) 働きたくなる会社等がある	5	4	3	2	1	A	B	C	D	E
17) レジャーや娯楽、公園等の遊び場がある	5	4	3	2	1	A	B	C	D	E

問06 松江市のどんなもの・どんなことが魅力だと思いますか？あれば、具体的に2つ以内で書いてください。

例えば、市外の人に自慢したい松江のよいもの(こと)や将来に残していきたいもの(こと)

次に、現在の学校を卒業した後の進路について、お聞きします。

進学予定の方は、問07からお答えください。

就職予定の方は、問09からお答えください。

問07 進学について、あなたはどのように考えていますか？あなたの気持ちに近いものを選択肢の中からひとつだけ選び、その番号に○印をつけてください。

- | | |
|--------------|-----------------|
| 1 松江市内で進学したい | 2 松江市外で県内に進学したい |
| 3 県外へ進学したい | |
| 4 その他（具体的に： | ） |

問08 問07で回答した選択肢を選んだ理由はなんですか？あなたの気持ちに近いものを選択肢の中からすべて選び、その番号に○印をつけてください。

- | | |
|----------------|-----------------|
| 1 親元にいたいから | 2 学びたい教育機関があるから |
| 3 知り合い等が多いから | 4 住みやすいから |
| 5 経済的な理由から | 6 親元を離れてみたいから |
| 7 都会の方が楽しそうだから | 8 友人等が松江を離れるから |
| 9 その他（具体的に： | ） |

問09 就職について、あなたはどのように考えていますか？あなたの気持ちに近いものを選択肢の中からひとつだけ選び、その番号に○印をつけてください。

- | | |
|--------------|-----------------|
| 1 松江市内で就職したい | 2 松江市外の県内で就職したい |
| 3 県外で就職したい | |
| 4 その他（具体的に： | ） |

問10 問09で回答した選択肢を選んだ理由はなんですか？あなたの気持ちに近いものを選択肢の中からすべて選び、その番号に○印をつけてください。

- | | |
|----------------|-----------------|
| 1 親元にいたいから | 2 就職したい企業等があるから |
| 3 知り合い等が多いから | 4 住みやすいから |
| 5 経済的な理由から | 6 親元を離れてみたいから |
| 7 都会の方が楽しそうだから | 8 友人等が松江を離れるから |
| 9 その他（具体的に： | ） |

問11 問09で2または3を選んだ方にお聞きします。将来あなたは松江に住みたいと思いますか？あなたの気持ちに近いものを選択肢の中からひとつだけ選び、その番号に○印をつけてください。

- | | |
|---------------|------------------|
| 1 いずれは松江に住みたい | 2 松江市外にそのまま居続けたい |
| 3 分からない | 4 その他（具体的に： |

問12 問11で1を選んだ方にお聞きします。松江に住みたい時期はいつごろを想定しますか？あなたの気持ちに最も近いものを選択肢の中からひとつだけ選び、その番号に○印をつけてください。

- | | |
|-------------|-------------|
| 1 起業・創業 | 2 結婚 |
| 3 出産 | 4 第1子の小学校入学 |
| 5 子どもの一人立ち | 6 定年退職 |
| 7 親の介護、親の死去 | 8 分からない |
| 9 その他（具体的に： | ） |

問13 問07で2または3を選んだ方、または、問09で2または3を選んだ方にお聞きます。あなたは、松江市外に進学または松江市外で就職した場合、松江をPRし、松江のファンづくりに協力してもらえますか？あなたの気持ちに近いものを選択肢の中からひとつだけ選び、その番号に○印をつけてください。

- | | |
|---------|---------------|
| 1 協力する | 2 協力しない |
| 3 分からない | 4 その他（具体的に：) |

問14 あなたは、将来どのような職業に就きたいですか？あなたの気持ちに当てはまるものを選択肢の中から最大3つまで選び、その番号に○印をつけてください。

- | | |
|---------------------|------------------------|
| 1 農林水産業関係 | 2 商業・飲食業関係 |
| 3 製造業関係 | 4 コンピュータ・情報処理関係 |
| 5 理容・美容関係 | 6 観光関係（レジャー、旅行会社等） |
| 7 金融・保険関係 | 8 不動産関係 |
| 9 マスコミ関係（放送・新聞・出版等） | 10 交通・運輸業関係 |
| 11 建設業関係（設計、建築、土木等） | 12 教育関係（教員・保育士等） |
| 13 電気・ガス・水道関係 | 14 医療関係 |
| 15 保健関係 | 16 福祉関係 |
| 17 プロスポーツ選手 | 18 文化・芸能関係（作家・音楽家・俳優等） |
| 19 産業団体（農協・漁協・商工会等） | 20 公務員・団体職員 |
| 21 分からない | 22 その他（具体的に：) |

問15 あなたは、将来結婚したいと思いますか？よろしければ、あなたの気持ちに最も近いものを選択肢の中からひとつだけ選び、その番号に○印をつけてください。

- | | |
|---------|---------------|
| 1 結婚したい | 2 結婚する気はない |
| 3 分からない | 4 その他（具体的に：) |

問16 選挙権年齢が18歳以上に引き下げられ、今年夏の参議院選挙から適用されます。あなたは、18歳になったら投票したいと思いますか？選択肢の中からひとつだけ選び、その番号に○印をつけてください。

- | | |
|------------|---------------|
| 1 投票したいと思う | 2 投票したいと思わない |
| 3 分からない | 4 その他（具体的に：) |

問17 5年後の松江市はどんなまちになってほしいですか？あなたの気持ちに当てはまるものを選択肢の中から最大3つまで選び、その番号に○印をつけてください。

- | | |
|----------------------------------|---|
| 1 人情や人とのつながりが深いまち | 2 犯罪や災害等が少ない安全で安心して暮らせるまち |
| 3 男女平等や人権が尊重されるまち | 4 まち並みや景観がよいまち |
| 5 子育てがしやすく、医療や福祉が充実したまち | 6 健康づくりに取り組めるまち |
| 7 リサイクル等、環境にやさしいまち | 8 道路や交通機関等、交通が便利なまち |
| 9 水辺や森等の自然環境を大切にするまち | 10 子どもからお年寄りまで学ぶ環境が整ったまち |
| 11 図書館や美術館、歴史館等、文化に親しめる場所が充実したまち | 12 趣味等を楽しむ場所やスポーツに親しめる場所が充実したまち |
| 13 遊びや食事、買い物を楽しめる魅力的な場所が充実したまち | 14 芸術鑑賞（映画や演劇、コンサート）やスポーツ観戦（プロスポーツ等）が充実したまち |
| 15 地域行事や祭り、イベントを大切にするまち | 16 働きたい会社等がたくさんあるまち |
| 17 レジャーや娯楽、公園等の遊び場が充実したまち | 18 多くの観光客が訪れるまち |
| 19 外国との交流が活発なまち | 20 その他（具体的に：) |

問18 もし、あなたが松江市の市長だったら、どんな「まちづくり」を進めたいですか？自由に書いてください。

問19 次は、新松江市合併10周年の時に「松江市何でも番付」として新聞に掲載された事柄です。“全国に誇れる松江市”をどのくらい知っていますか？知っていたものに○印をつけてみてください。

	「松江市何でも番付」に取り上げられた事柄	知っていた
1	玉造温泉は美肌効果が日本一!! ※化粧品会社の調査によると、玉造温泉は全国180カ所の温泉の中で肌への効果が最も優れており、天然の化粧水に全身つかると高評価	
2	宍道湖産シジミは漁獲量が日本一!! ※総務省統計局によるとシジミ購入数量も日本一。2人以上の世帯の年間購入数量は1380グラム(2011～13年平均)	
3	江島大橋はPCラーメン構造の橋で長さ日本一!! ※「べた踏み坂」として有名になった江島大橋は全長1446メートル。ジェットコースターのような外観で多くの観光客が訪れる	
4	松江市の花であるボタンは出荷量が日本一!! ※大根島で出荷されるボタンは年間約80万本。4月下旬から5月はじめにかけて、色とりどりの大輪の花が咲き誇り、ヨーロッパやアメリカなどにも輸出されている	
5	国宝の神魂神社(かもすじんじゅ)本殿は現存の大社造の社殿としては日本最古!!	
6	松江城の鯉鱗(しゃちぼこ)は、現存する全国12の天守に取り付けられた中で最大!!	
7	カラコロ工房には日本唯一の「幸運のピンクのポスト」がある!!	
8	志多備神社(八雲町)にあるスタジイは幹回り11.4メートルで日本一!!	
9	ホーランエンヤは日本三大船神事の1つ!!	
10	松江城大茶会は日本三大茶会の1つ!!	

【その他最近のトピックス】

- 「松江縁の水」がモンドセレクションで金賞を受賞!!
- 平成27年3月、経済産業省調査で「暮らしやすさ全国一」に輝く!!
- 平成27年7月、松江城天守がついに国宝に指定!!

質問は以上です。ありがとうございました。