

中学生意識調査

中学生意識調査

1. 調査の概要

(1) 調査の目的

“新”松江市総合計画の策定にあたり、市民の皆様がより暮らしやすいと実感できるようなまちになるよう、松江市の将来像などまちづくりについて、松江市の将来を担う中学生にアンケートを行い、計画策定作業の基礎資料に活用することを目的としたものです。

(2) 調査対象・調査方法

調査対象は、松江市立中学校に通学している中学2年生とし、当該学年の生徒数が100名以下の学校では1クラス、101名～200名の学校では2クラス、201名以上の学校では3クラスを抽出して実施しました。

調査方法は、調査票を各中学校に配布、無記名式で回答していただき、中学校を通じて回収しました。

(3) 調査実施期間

平成28年2月3日～17日

(4) 回収状況

回収数	生徒数	回収率
718	761	94.3%

(5) 留意事項

市の施策に対する中学生の満足度ならびに重要度の分析に際しては、次のように回答結果を得点化しています。

選択肢に点数を付けて、その平均値を求め、満足度と重要度を数値化することによって、項目ごとに比較できるようにしています。

【満足度回答】

選択肢	点数
とても満足	10
どちらかといえば満足	5
どちらともいえない	0
どちらかといえば不満	-5
とても不満	-10

【重要度回答】

選択肢	点数
とても重要	10
どちらかといえば重要	5
どちらともいえない	0
どちらかといえば重要でない	-5
重要でない	-10

【例】

項目	とても満足	どちらかといえば満足	どちらともいえない	どちらかといえば不満	とても不満	無回答	合計	無回答を除く回答者	満足度
水辺や森等の自然環境とのふれあい	351	602	534	169	82	10	1,910	1,900	2.56

- 算式(加重平均):満足度= $\frac{(\text{「とても満足」の数} \times 10) + (\text{「どちらかといえば満足」の数} \times 5) + (\text{「どちらともいえない」の数} \times 0) + (\text{「どちらかといえば不満」の数} \times -5) + (\text{「とても不満」の数} \times -10)}{\text{「無回答を除く回答者の数」}}$

(6) 数値表記に関する留意事項

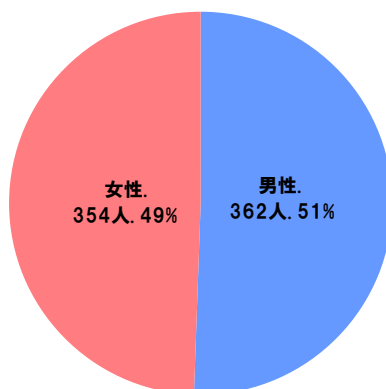
本文掲載の表、グラフにおいては、それぞれ以下のように設定しています。

- ・%:小数点以下1桁を四捨五入して記載
(なお、四捨五入の関係で項目の合計が100%にならない場合があります。)
- ・満足度、重要度:小数点以下3桁を四捨五入して記載
(なお、四捨五入の関係で表記上の満足度と重要度の数値と一致しない場合があります。)

2. 回答者の属性

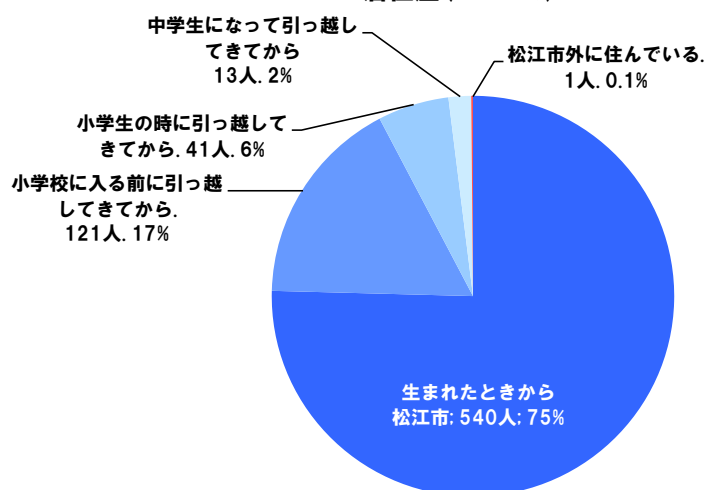
(1) 性別【単一回答】

性別 (n = 716)



(2) 居住歴【単一回答】

居住歴 (n = 716)



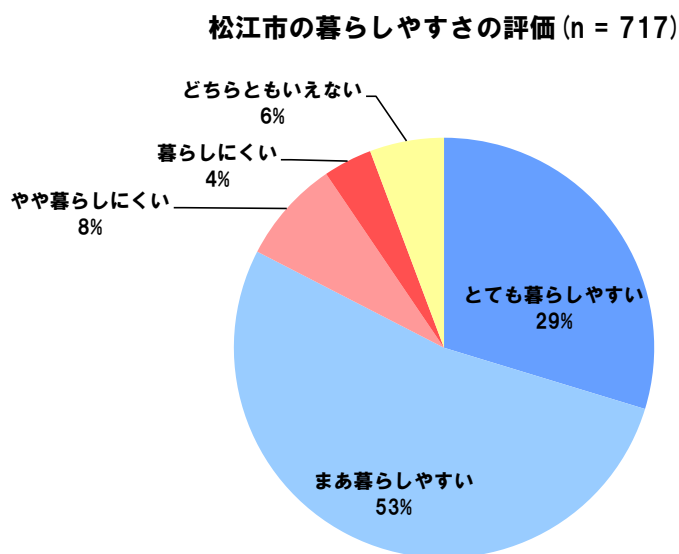
3. 暮らしやすさに対する評価・愛着度・満足度

(1) 松江市の暮らしやすさに対する評価【単一回答】

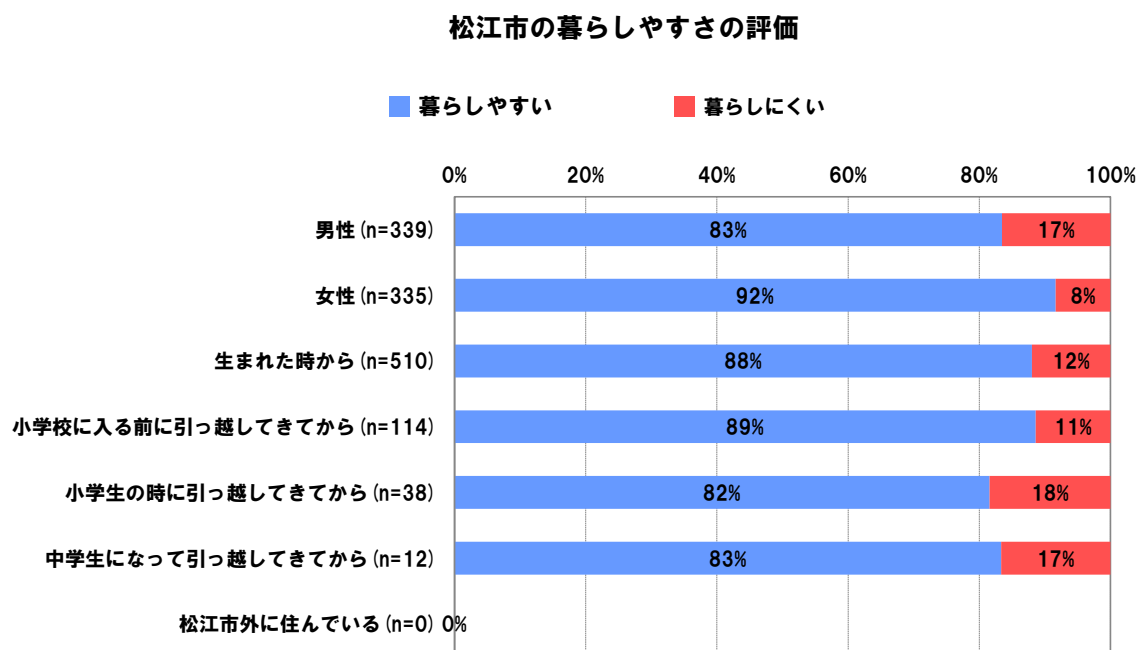
暮らしやすさの評価は高く、「とても暮らしやすい(29%)」「まあ暮らしやすい(53%)」の合計は8割を超える。

属性別にみると、男性に比して女性において暮らしやすさの評価が高い。また、わずかではあるが居住歴が長いほど暮らしやすさの評価が高くなっている。

(単純集計)



(クロス集計)

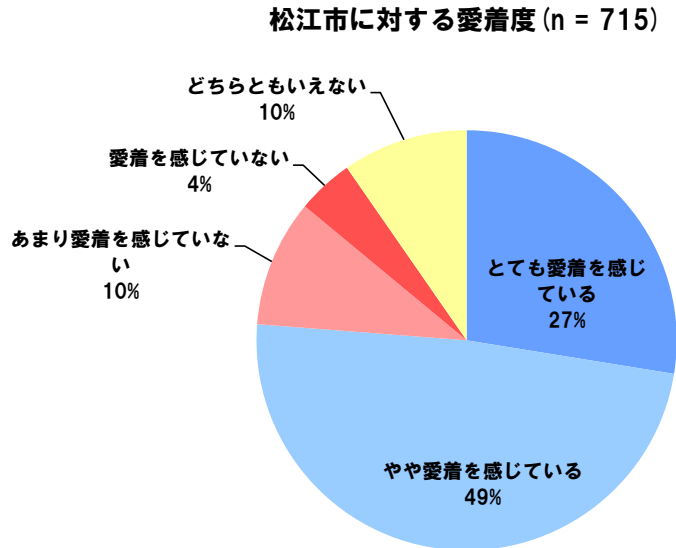


(2) 松江市に対する愛着度【単一回答】

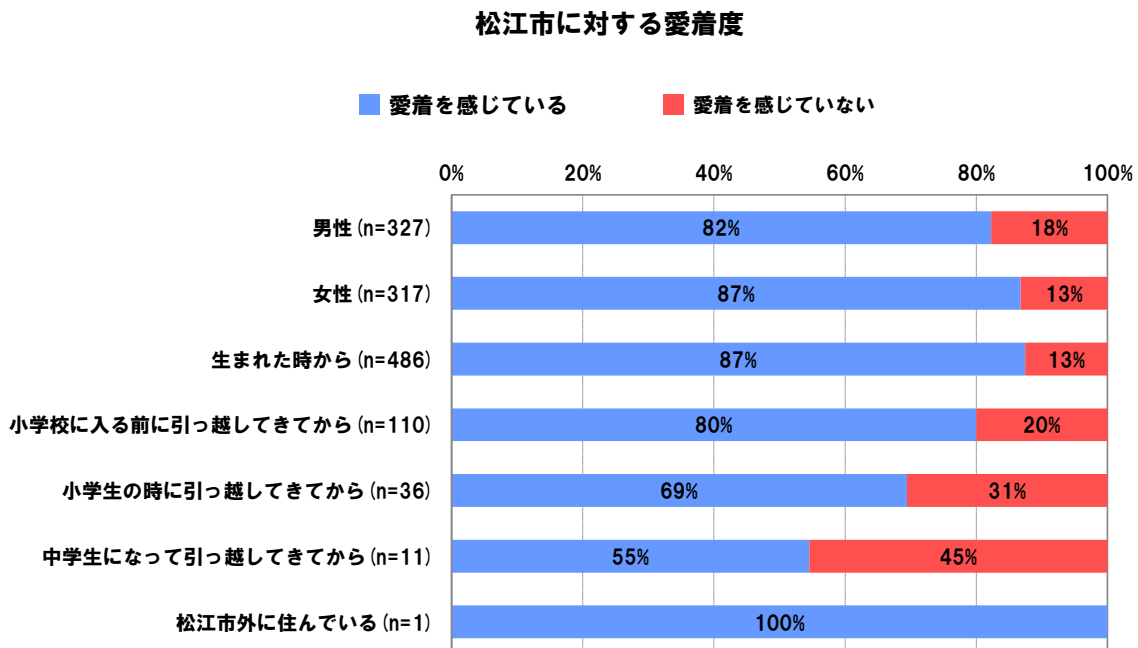
暮らしやすさと同様、松江市に対する愛着についても「とても愛着を感じている(27%)」「やや愛着を感じている(49%)」の合計は7割を超えている。

属性別にみると、男性に比して女性において、また、居住歴が長いほど愛着度が高い傾向にある。

(単純集計)



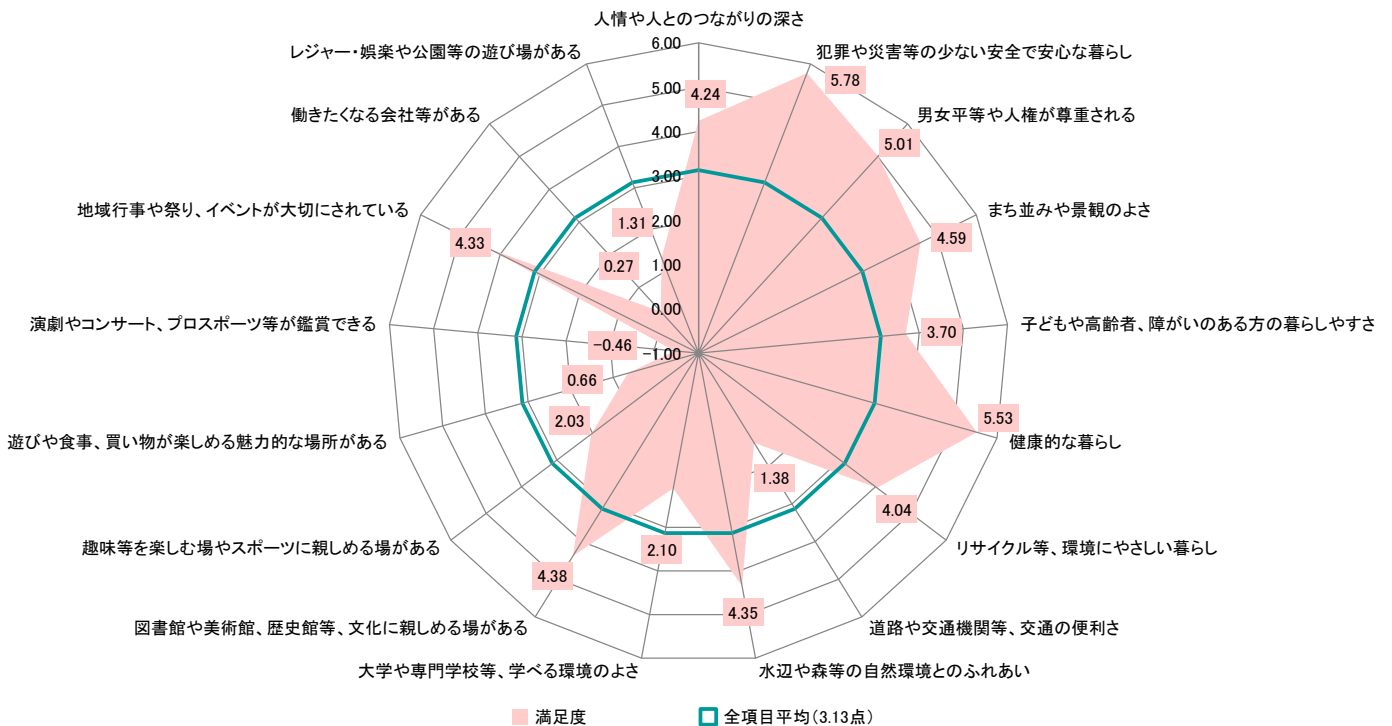
(クロス集計)



(3)松江市に対する評価(満足度・重要度)【単一回答】

①満足度

	とても満足	どちらかといえは満足	どちらかといえない	どちらかといえは不満	とても不満	無回答	満足度
1 人情や人とのつながりの深さ	22.1%	45.8%	26.9%	2.6%	1.7%	0.8%	4.24
2 犯罪や災害等の少ない安全で安心な暮らし	40.9%	38.4%	16.4%	2.6%	1.3%	0.3%	5.78
3 男女平等や人権が尊重される	33.0%	39.6%	23.0%	1.9%	1.9%	0.6%	5.01
4 まち並みや景観のよさ	32.2%	36.8%	22.7%	5.4%	2.2%	0.7%	4.59
5 子どもや高齢者、障がいのある方の暮らしやすさ	22.6%	36.2%	35.0%	3.6%	2.1%	0.6%	3.70
6 健康的な暮らし	35.8%	41.1%	20.1%	1.0%	1.1%	1.0%	5.53
7 リサイクル等、環境にやさしい暮らし	23.0%	41.1%	29.5%	3.9%	1.5%	1.0%	4.04
8 道路や交通機関等、交通の便利さ	13.6%	30.1%	31.1%	19.4%	5.3%	0.6%	1.38
9 水辺や森等の自然環境とのふれあい	30.4%	34.0%	28.4%	5.2%	1.5%	0.6%	4.35
10 大学や専門学校等、学べる環境のよさ	17.4%	30.4%	34.4%	11.6%	5.8%	0.4%	2.10
11 図書館や美術館、歴史館等、文化に親しめる場がある	31.9%	34.0%	25.5%	5.6%	2.5%	0.6%	4.38
12 趣味等を楽しむ場やスポーツに親しめる場がある	23.0%	25.9%	26.6%	16.2%	7.7%	0.7%	2.03
13 遊びや食事、買い物を楽しめる魅力的な場所がある	19.1%	23.4%	21.4%	23.1%	12.7%	0.3%	0.66
14 演劇やコンサート、プロスポーツ等が鑑賞できる	9.6%	20.8%	34.5%	19.2%	14.9%	1.0%	-0.46
15 地域行事や祭り、イベントが大切にされている	30.5%	35.1%	25.9%	5.0%	2.6%	0.8%	4.33
16 働きたくなる会社等がある	11.8%	19.5%	41.1%	15.9%	11.0%	0.7%	0.27
17 レジャー・娯楽や公園等の遊び場がある	16.3%	30.1%	26.5%	16.9%	9.9%	0.4%	1.31
全項目平均	24.3%	33.1%	27.6%	9.4%	5.0%	0.6%	3.13



<満足度ランキング>

17項目の満足度について、全体では-0.46点から5.78点の間に分散しており、平均は3.13点となった。平均点以上となったのは10項目で、「犯罪や災害等の少ない安全で安心な暮らし」が最も高く、次いで「健康的な暮らし」、「男女平等や人権が尊重される」と続く。

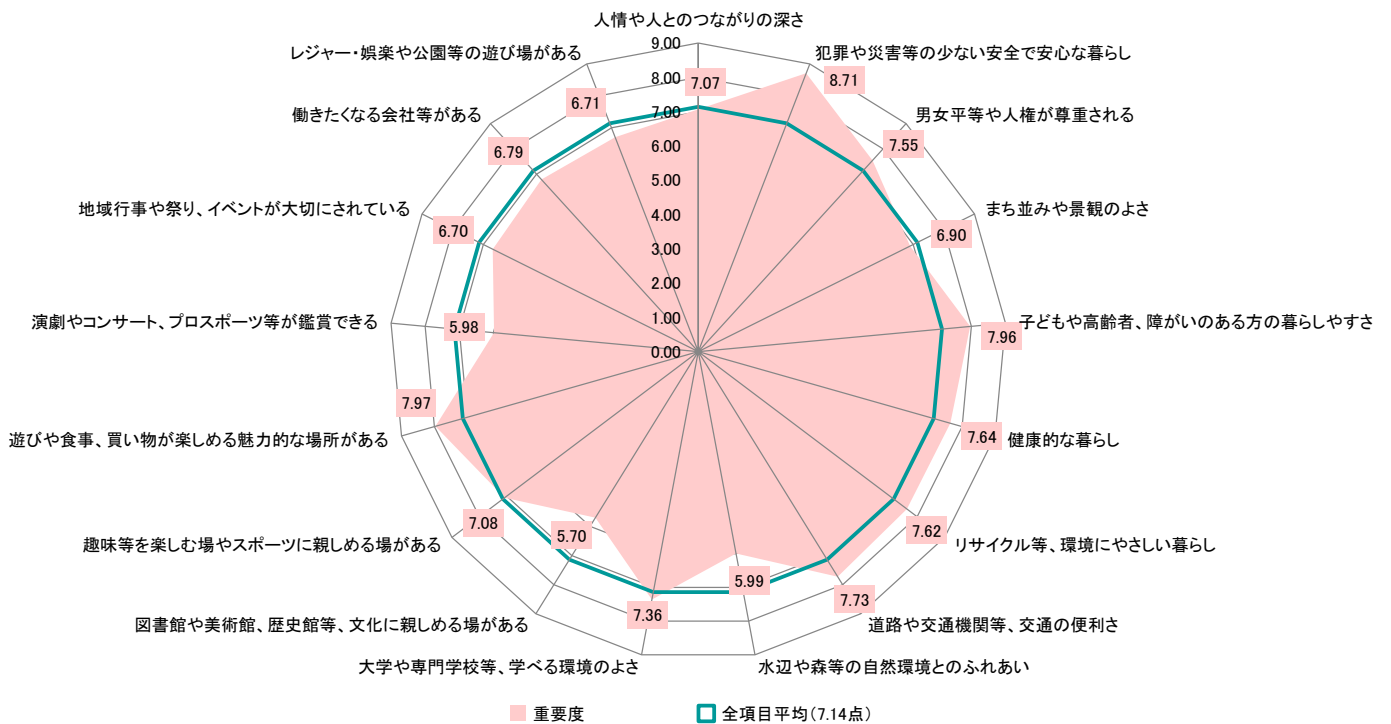
属性別にみると、男女ともに上位4位までは全体の順位と同じであった。

また、男女間の満足度の差をみると、「遊びや食事、買い物が楽しめる魅力的な場所がある」(2.13点差)、「趣味等を楽しむ場やスポーツに親しめる場がある」(1.27点差)、「大学や専門学校等、学べる環境のよさ」(0.74点差)の男女差が大きく、いずれも男性の満足度のほうが高くなっている。

全体 順位	男性 順位	女性 順位	項目	全体 満足度	男性 満足度	女性 満足度
1	1	1	犯罪や災害等の少ない安全で安心な暮らし	5.78	6.02	5.51
2	2	2	健康的な暮らし	5.53	5.56	5.48
3	3	3	男女平等や人権が尊重される	5.01	5.10	4.93
4	4	4	まち並みや景観のよさ	4.59	4.72	4.47
6	6	6	図書館や美術館、歴史館等、文化に親しめる場がある	4.38	4.46	4.31
5	5	8	水辺や森等の自然環境とのふれあい	4.35	4.72	3.99
7	7	7	地域行事や祭り、イベントが大切にされている	4.33	4.39	4.25
9	9	5	人情や人とのつながりの深さ	4.24	4.11	4.36
8	8	9	リサイクル等、環境にやさしい暮らし	4.04	4.19	3.90
10	10	10	子どもや高齢者、障がいのある方の暮らしやすさ	3.70	3.89	3.51
			(中学生全体平均)	3.13	-	-
12	12	11	大学や専門学校等、学べる環境のよさ	2.10	2.47	1.73
11	11	12	趣味等を楽しむ場やスポーツに親しめる場がある	2.03	2.66	1.39
14	14	13	道路や交通機関等、交通の利便さ	1.38	1.46	1.28
15	15	14	レジャー・娯楽や公園等の遊び場がある	1.31	1.43	1.18
13	13	16	遊びや食事、買い物が楽しめる魅力的な場所がある	0.66	1.72	-0.41
16	16	15	働きたくなる会社等がある	0.27	0.39	0.14
17	17	17	演劇やコンサート、プロスポーツ等が鑑賞できる	-0.46	-0.45	-0.48

②重要度

	とても重要	どちらかと 重要 いえば	どちらとも いえない	重要ではない どちらかと いえば	重要でない	無回答	重要度
1 人情や人とのつながりの深さ	53.1%	27.0%	10.4%	1.0%	0.8%	7.7%	7.07
2 犯罪や災害等の少ない安全で安心な暮らし	76.0%	10.6%	5.3%	0.6%	0.3%	7.2%	8.71
3 男女平等や人権が尊重される	60.9%	20.2%	10.2%	1.1%	0.4%	7.2%	7.55
4 まち並みや景観のよさ	52.1%	27.0%	10.9%	1.9%	0.7%	7.4%	6.90
5 子どもや高齢者、障がいのある方の暮らしやすさ	66.9%	15.5%	8.5%	1.0%	0.6%	7.7%	7.96
6 健康的な暮らし	61.7%	20.2%	8.9%	1.1%	0.6%	7.5%	7.64
7 リサイクル等、環境にやさしい暮らし	59.2%	22.8%	9.3%	0.6%	0.1%	7.9%	7.62
8 道路や交通機関等、交通の便利さ	61.7%	21.4%	7.8%	1.1%	0.4%	7.5%	7.73
9 水辺や森等の自然環境とのふれあい	43.6%	29.7%	14.6%	3.2%	1.4%	7.5%	5.99
10 大学や専門学校等、学べる環境のよさ	57.4%	23.4%	10.7%	0.4%	0.7%	7.4%	7.36
11 図書館や美術館、歴史館等、文化に親しめる場がある	41.4%	29.8%	15.9%	3.8%	1.7%	7.5%	5.70
12 趣味等を楽しむ場やスポーツに親しめる場がある	55.6%	22.8%	11.6%	1.9%	0.6%	7.5%	7.08
13 遊びや食事、買い物を楽しめる魅力的な場所がある	65.6%	18.4%	7.1%	1.1%	0.4%	7.4%	7.97
14 演劇やコンサート、プロスポーツ等が鑑賞できる	46.8%	23.5%	17.0%	2.9%	1.9%	7.8%	5.98
15 地域行事や祭り、イベントが大切にされている	51.0%	26.0%	12.4%	1.5%	1.4%	7.7%	6.70
16 働きたくなる会社等がある	54.5%	19.6%	16.2%	1.5%	0.7%	7.5%	6.79
17 レジャー・娯楽や公園等の遊び場がある	51.1%	24.7%	15.0%	1.0%	0.8%	7.4%	6.71
全項目平均	56.4%	22.5%	11.3%	1.5%	0.8%	7.5%	7.14



＜重要度ランキング＞

17項目の重要度について、全体では5.70点から8.71点の間に分散しており、平均は7.14点となった。平均点以上となったのは8項目で、「犯罪や災害等の少ない安全で安心な暮らし」が最も高く、次いで「遊びや食事、買い物が楽しめる魅力的な場所がある」、「子どもや高齢者、障がいのある方の暮らしやすさ」と続く。

属性別にみると、男性では「犯罪や災害等の少ない安全で安心な暮らし」が最も高く、次いで「遊びや食事、買い物が楽しめる魅力的な場所がある」、「道路や交通機関等、交通の便利さ」と続く。女性では、「犯罪や災害等の少ない安全で安心な暮らし」が最も多く、次いで「子どもや高齢者、障がいのある方の暮らしやすさ」、「遊びや食事、買い物が楽しめる魅力的な場所がある」の順となっている。

また、男女間の重要度の差をみると、「地域行事や祭り、イベントが大切にされている」(0.92点差)、「子どもや高齢者、障がいのある方の暮らしやすさ」(0.82点差)の男女差が大きく、女性の重要度のほうが高くなっている。一方、「趣味等を楽しむ場やスポーツに親しめる場がある」(0.62点差)は男性の重要度のほうが高くなっている。

全体 順位	男性 順位	女性 順位	項目	全体 重要度	男性 重要度	女性 重要度
1	1	1	犯罪や災害等の少ない安全で安心な暮らし	8.71	8.40	9.00
2	2	3	遊びや食事、買い物が楽しめる魅力的な場所がある	7.97	7.74	8.21
3	5	2	子どもや高齢者、障がいのある方の暮らしやすさ	7.96	7.55	8.37
4	3	5	道路や交通機関等、交通の便利さ	7.73	7.71	7.75
5	6	4	健康的な暮らし	7.64	7.46	7.84
6	4	7	リサイクル等、環境にやさしい暮らし	7.62	7.66	7.60
7	8	6	男女平等や人権が尊重される	7.55	7.39	7.71
8	9	8	大学や専門学校等、学べる環境のよさ	7.36	7.15	7.58
			(中学生全体平均)	7.14	-	-
9	7	13	趣味等を楽しむ場やスポーツに親しめる場がある	7.08	7.40	6.78
10	12	9	人情や人とのつながりの深さ	7.07	6.78	7.33
11	11	11	まち並みや景観のよさ	6.90	6.91	6.95
12	13	12	働きたくなる会社等がある	6.79	6.69	6.90
13	10	14	レジャー・娯楽や公園等の遊び場がある	6.71	7.01	6.44
14	14	10	地域行事や祭り、イベントが大切にされている	6.70	6.23	7.15
15	15	16	水辺や森等の自然環境とのふれあい	5.99	6.12	5.90
16	16	15	演劇やコンサート、プロスポーツ等が鑑賞できる	5.98	5.87	6.11
17	17	17	図書館や美術館、歴史館等、文化に親しめる場がある	5.70	5.72	5.69

③満足度と重要度の比較

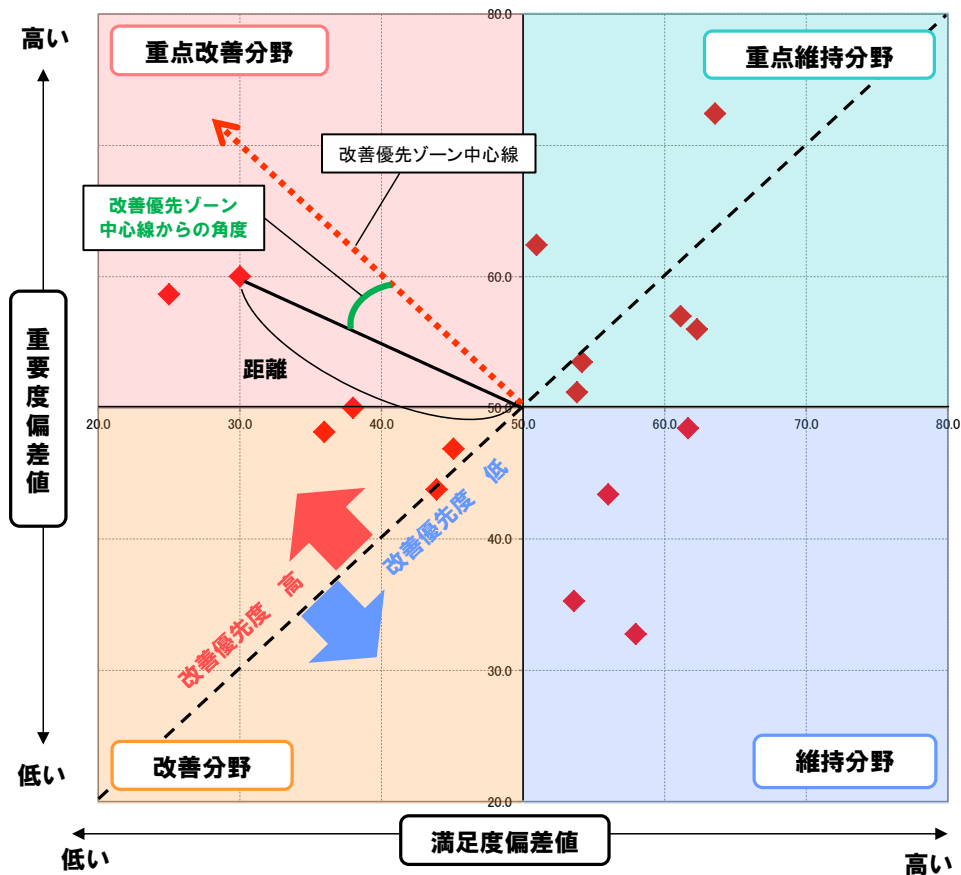
【満足度と重要度のクロス分析～ニーズのマップ化と得点化】

重要度を縦軸に、満足度を横軸に取り、各項目の満足度・重要度の偏差値を散布図に落とし込み、「ニーズマップ(CS*グラフ)」を作成している。

基準値は満足度・重要度それぞれの全項目の平均値(偏差値 50)とし、基準値より左上に行くほど、ニーズ(施策に対する改善要求度)が高いことを表している。

満足度が低く重要度が高い重点改善分野の中心線を「改善優先ゾーン中心線」とし、この線からの角度が小さい項目ほど、優先度が高いものとして分析した。

<ニーズマップの見方>



①重点改善分野	重要と感じている項目で、かつ満足度が低いため、優先的に解決していく必要がある分野
②改善分野	あまり重要と感じていない項目だが、満足度を高めていく必要がある分野
③重点維持分野	重要と感じている項目で、満足度が高いため、重点的に維持していく必要がある分野
④維持分野	あまり重要と感じていないが、満足度が高いため、満足度を維持していく必要がある分野

* CS: Customer Satisfaction(顧客満足度)

<偏差値の算出方法>

とても満足(とても重要)=10点、どちらかといえば満足(どちらかといえば重要)=5点、どちらともいえない=0点、どちらかといえば不満(どちらかといえば重要でない)=-5点、不満(重要でない)=-10点として、各項目の得点を算出。

$$\text{偏差値} = (\text{各項目の得点} - \text{全体の平均点}) / \text{標準偏差} \times 10 + 50$$

<ニーズの算出方法>

$$\text{ニーズ値} = \text{距離} \times \text{修正指数}$$

- ・ x 軸(満足度)とy軸(重要度)の交点となる原点(座標 50,50)から各項目位置までの距離を測定する。

$$\text{距離} = \sqrt{(x-50)^2 + (y-50)^2}$$

- ・修正指数

$$\text{修正指数} = (90^\circ - \text{改善優先ゾーンからの角度}) / 90^\circ$$

※改善優先度が高いゾーンで角度が小さい項目ほど指数値が高くなる。

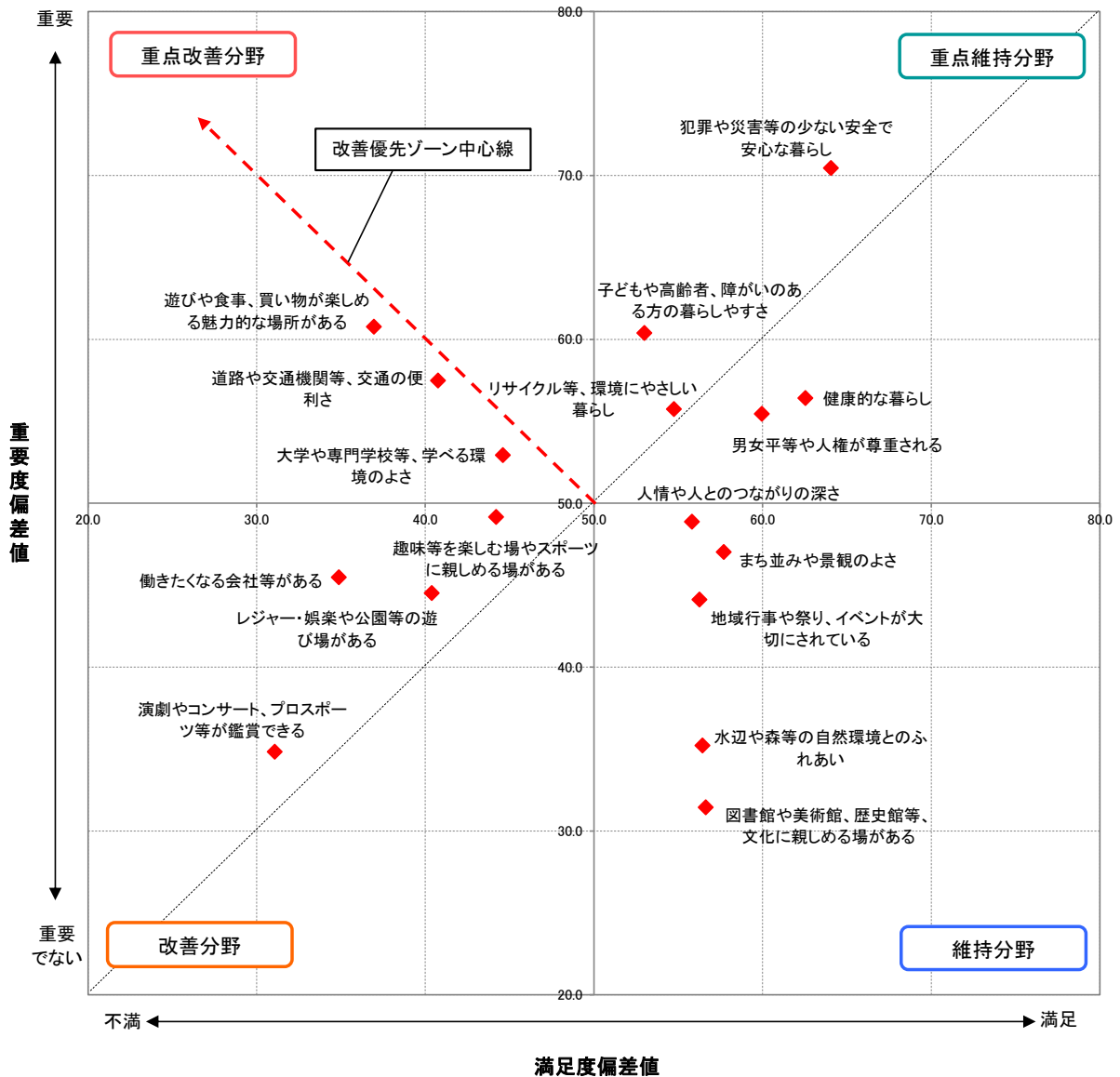
<中学生ニーズマップ>

17の項目についての満足度、重要度に対する評価を聞き、以下の方法により各項目の評価値を算出した。

これによると、満足度、重要度がともに高い重点維持分野は「犯罪や災害等の少ない安全で安心な暮らし」、「子どもや高齢者・障がいのある方の暮らしやすさ」、「リサイクル等、環境にやさしい暮らし」、「男女平等や人権が尊重される」、「健康的な暮らし」となっている。

また、満足度が低く重要度が高い重点改善分野は「遊びや食事、買い物が楽しめる魅力的な場所がある」、「道路や交通機関等、交通の便利さ」、「大学や専門学校等、学べる環境のよさ」となっている。

※とても満足=10点、どちらかといえば満足=5点、どちらともいえない=0点、どちらかといえば不満=-5点、とても不満=-10点として偏差値を算出



<中学生ニーズランキング>

中学生ニーズは、10項目が平均を上回った。中学生ニーズが最も高いのは「遊びや食事、買い物を楽しめる魅力的な場所がある」となっており、以下「道路や交通機関等、交通の便利さ」、「働きたくなる会社等がある」の順となっている。

順位	カテゴリ	満足度 偏差値	重要度 偏差値	中学生 ニーズ値
1	遊びや食事、買い物を楽しめる魅力的な場所がある	36.95	60.76	15.78
2	道路や交通機関等、交通の便利さ	40.76	57.47	11.09
3	働きたくなる会社等がある	34.88	45.46	5.09
4	大学や専門学校等、学べる環境のよさ	44.61	52.92	4.97
5	子どもや高齢者、障がいのある方の暮らしやすさ	53.00	60.37	3.36
6	犯罪や災害等の少ない安全で安心な暮らし	64.06	70.44	2.48
7	趣味等を楽しむ場やスポーツに親しめる場がある	44.20	49.14	2.34
8	レジャー・娯楽や公園等の遊び場がある	40.39	44.49	1.97
9	演劇やコンサート、プロスポーツ等が鑑賞できる	31.08	34.81	1.89
10	リサイクル等、環境にやさしい暮らし	54.74	55.72	0.33
	全項目平均	50.00	50.00	0.00
11	男女平等や人権が尊重される	59.95	55.43	-2.14
12	健康的な暮らし	62.54	56.40	-2.97
13	人情や人とのつながりの深さ	55.81	48.85	-3.75
14	まち並みや景観のよさ	57.70	47.01	-6.06
15	地域行事や祭り、イベントが大切にされている	56.26	44.11	-8.50
16	水辺や森等の自然環境とのふれあい	56.44	35.20	-12.20
17	図書館や美術館、歴史館等、文化に親しめる場がある	56.62	31.42	-14.02

<分野別中学生ニーズランキング>

順位	重点改善分野	ニーズ値	順位	重点維持分野	ニーズ値
1	遊びや食事、買い物を楽しめる魅力的な場所がある	15.78	5	子どもや高齢者、障がいのある方の暮らしやすさ	3.36
2	道路や交通機関等、交通の便利さ	11.09	6	犯罪や災害等の少ない安全で安心な暮らし	2.48
4	大学や専門学校等、学べる環境のよさ	4.97	10	リサイクル等、環境にやさしい暮らし	0.33
			11	男女平等や人権が尊重される	-2.14
			12	健康的な暮らし	-2.97
順位	改善分野	ニーズ値	順位	維持分野	ニーズ値
3	働きたくなる会社等がある	5.09	13	人情や人とのつながりの深さ	-3.75
7	趣味等を楽しむ場やスポーツに親しめる場がある	2.34	14	まち並みや景観のよさ	-6.06
8	レジャー・娯楽や公園等の遊び場がある	1.97	15	地域行事や祭り、イベントが大切にされている	-8.50
9	演劇やコンサート、プロスポーツ等が鑑賞できる	1.89	16	水辺や森等の自然環境とのふれあい	-12.20
			17	図書館や美術館、歴史館等、文化に親しめる場がある	-14.02

(4) 松江市の魅力【複数回答】

松江市の魅力的なもの・こととしては、「松江城」が突出して多く、以下、「自然が豊か・きれい」、「宍道湖」、「犯罪が少なく治安が良い」と続く。

魅力	件数	%
松江城	204	24.9
自然が豊か・きれい	114	13.9
宍道湖	51	6.2
犯罪が少なく治安が良い	37	4.5
人柄(優しさ、暖かさ)	36	4.4
歴史ある景観・建物	32	3.9
城下町・街並み	30	3.7
しじみ	23	2.8
空気がきれい	21	2.6
宍道湖の夕日	18	2.2
水がきれい・おいしい	17	2.1
暮らしやすさ	16	2.0
水郷祭	14	1.7
町がきれい(ゴミがない)	13	1.6
伝統行事・文化	11	1.3
夕日がきれい	9	1.1
災害が少ない	9	1.1
程よい人口・田舎さ	9	1.1
静か	8	1.0
玉造温泉	8	1.0
イオン	8	1.0
観光、文化スポット	8	1.0
商業施設・商店	7	0.9
事故が少ないこと	7	0.9
食べ物がおいしい(米・魚・蕎麦)	7	0.9
人とのつながり	7	0.9
堀川遊覧船	6	0.7
風景・景色がきれい	6	0.7
祭り・イベント	5	0.6
錦織圭選手	5	0.6
景観の良さ	5	0.6
神社仏閣	5	0.6
公園が多い	5	0.6
ゆったり・穏やか・のどか	4	0.5
和菓子	4	0.5
環境がいい	3	0.4
ホーランエンヤ	3	0.4
図書館	3	0.4
何もない	3	0.4
子どもを育てやすい	3	0.4
遊ぶ場所	3	0.4
宍道湖七珍	2	0.2
地域のつながり	2	0.2
小泉八雲	2	0.2
体育施設	2	0.2
高齢者が多い	2	0.2
お茶文化	2	0.2
高校が多い	2	0.2
歴史館	2	0.2
東出雲中学校	2	0.2
その他	13	1.6
合計	818	100

4. 今後の居留意向

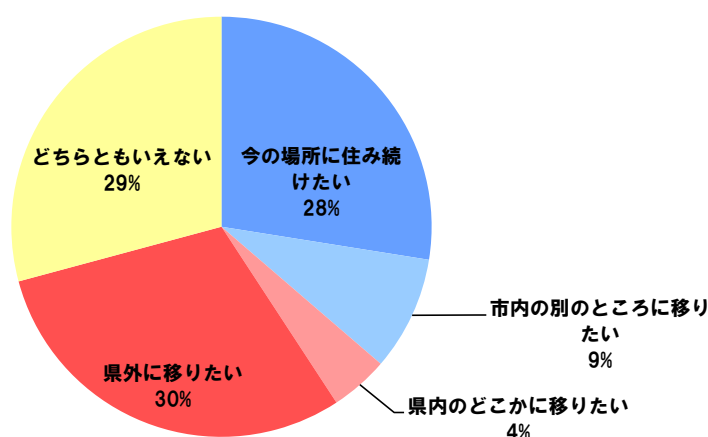
将来的な松江市への居留意向は、「わからない(どちらともいえない)」とする回答が全体の3割を占めるほか、「県外に移りたい」とする回答が同様の全体の3割を占める。

松江市への居留意向を示す回答は、「今の場所に住み続けたい(28%)」「市内の別のところに移りたい(9%)」をあわせた37%にとどまる。

属性別にみると、女性に比して男性、居住歴が長いほど市内での居留意向が高い。また、暮らしやすい、愛着度が高い人ほど、松江市への居留意向が高い傾向にある。

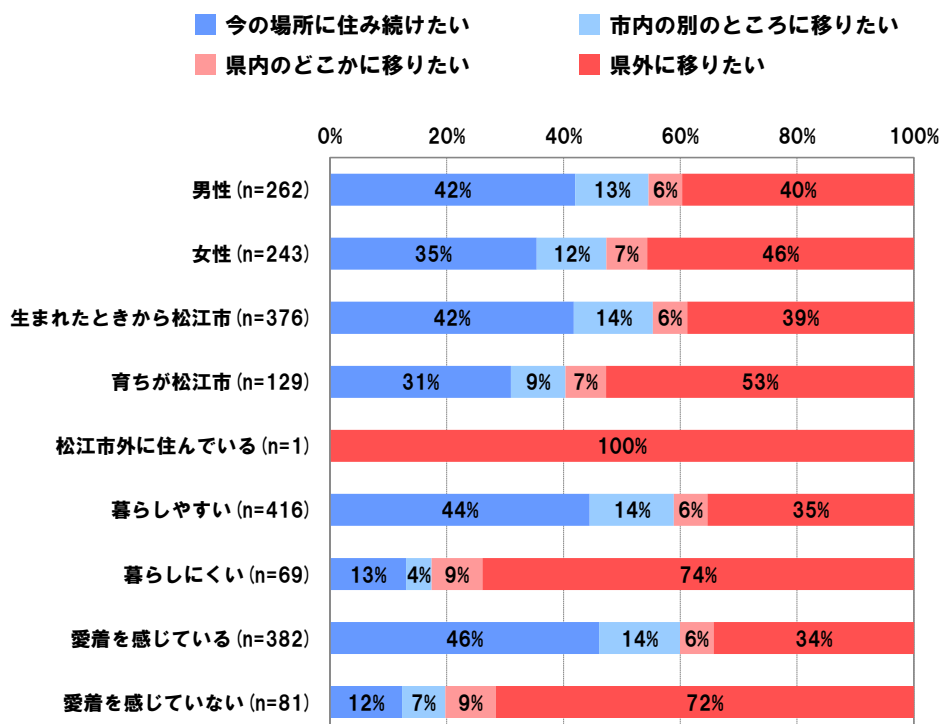
(単純集計)

今後の松江市への居留意向 (n = 716)



(クロス集計)

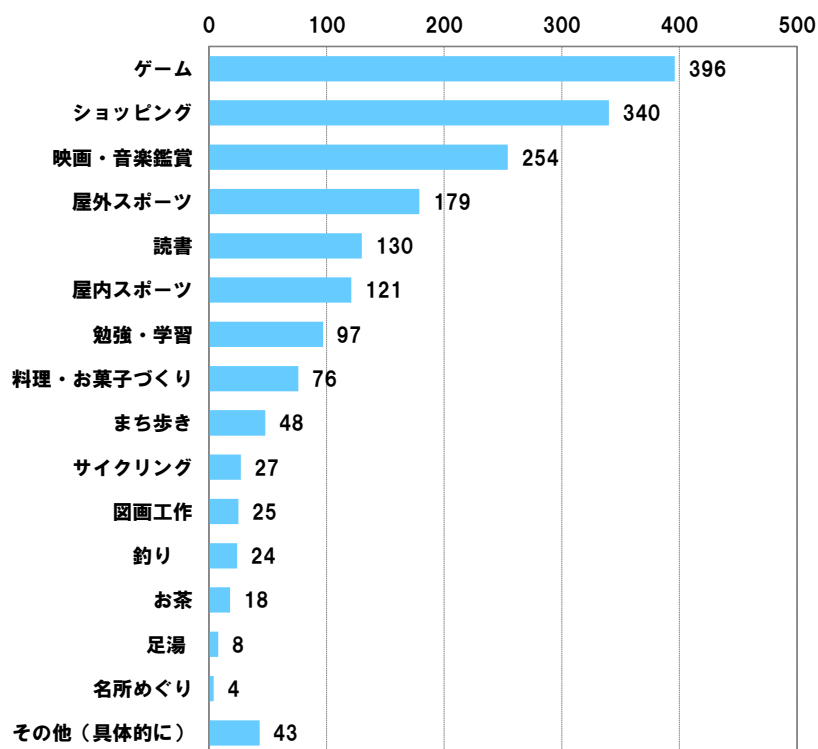
今後の松江市への居留意向



5. 普段の遊び場

普段の遊びについては、「ゲーム」が最も多く、以下、「ショッピング」、「映画・音楽鑑賞」と続き、「屋外スポーツ」以外は室内での遊びが多くなっている。屋外での遊びとしては「屋外スポーツ」のほか、「まち歩き」、「サイクリング」、「釣り」が多くなっている。

遊び場 (n = 713)

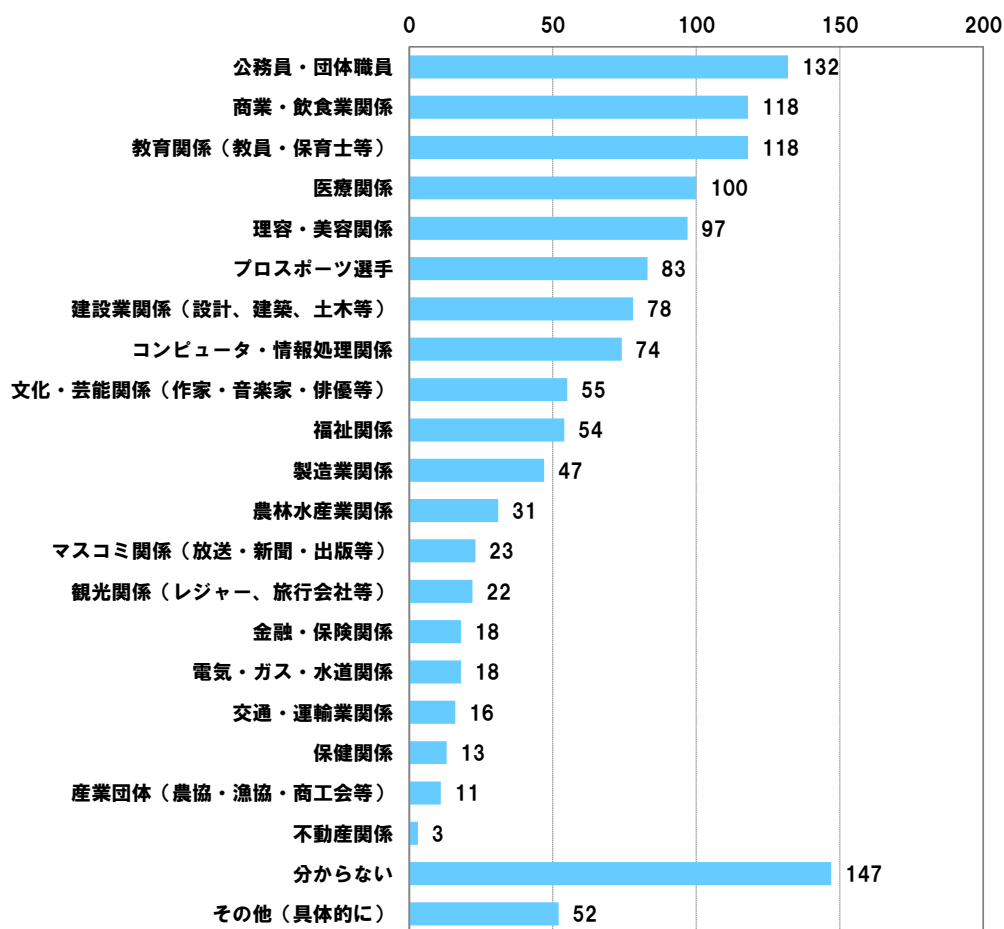


6. 将来就きたい職業

将来就きたい職業は、「公務員・団体職員」が最も多く、以下「商業・飲食業関係」、「教育関係(教員・保育士等)」、「医療関係」と続く。

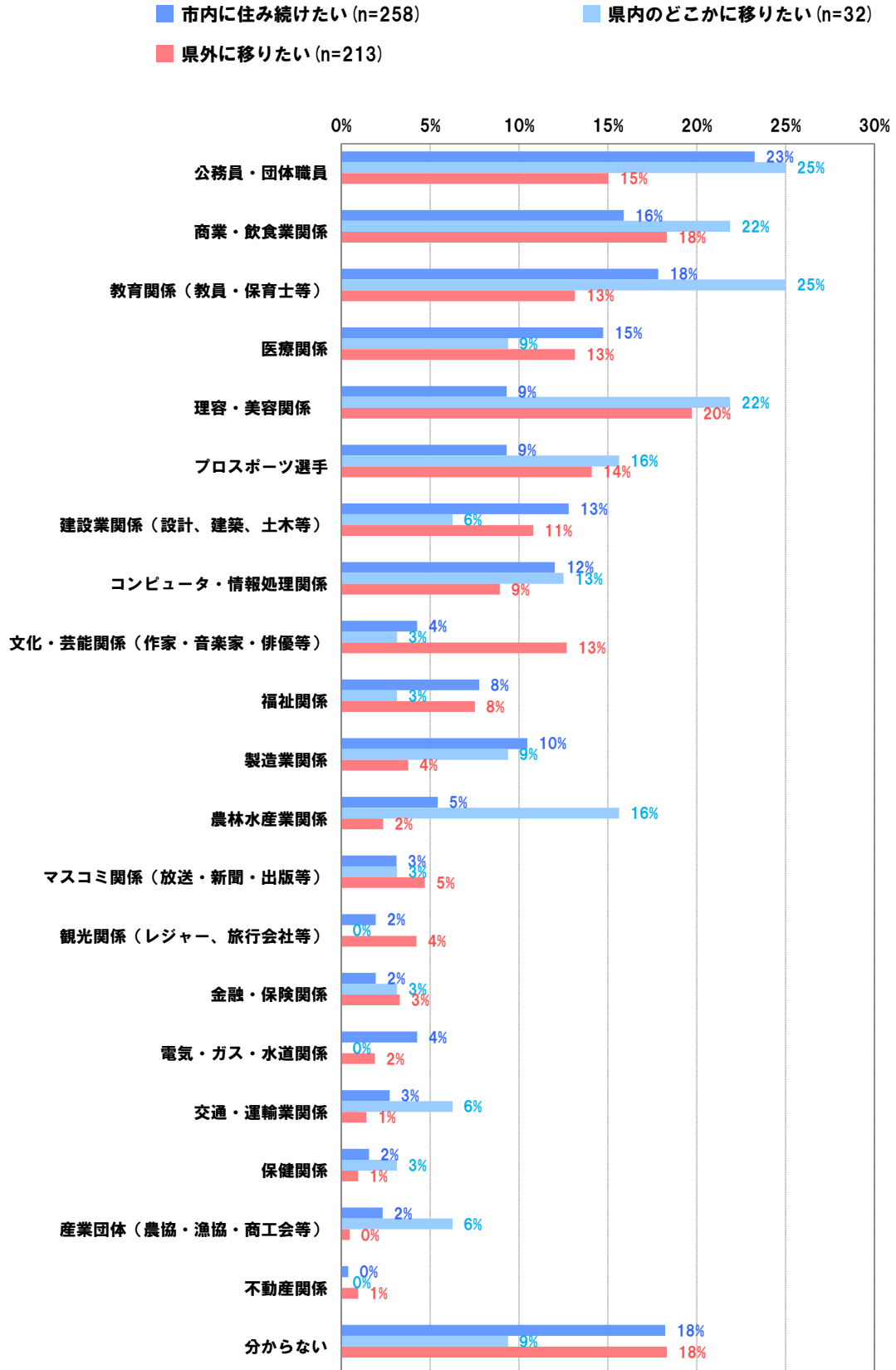
職業別にみると、市内への居留意向を示す人は、「公務員・団体職員」、「教育(教員・保育士等)」、「商業・飲食業関係」への就職を希望する割合が高い。県外への居留意向を示す人は、「理容・美容関係」、「商業・飲食業関係」、「公務員・団体職員」への就職を希望する割合が高い傾向にある。

将来就きたい職業 (n = 712)



(クロス集計)

将来就きたい職業



7. 松江市についての考えや認知度

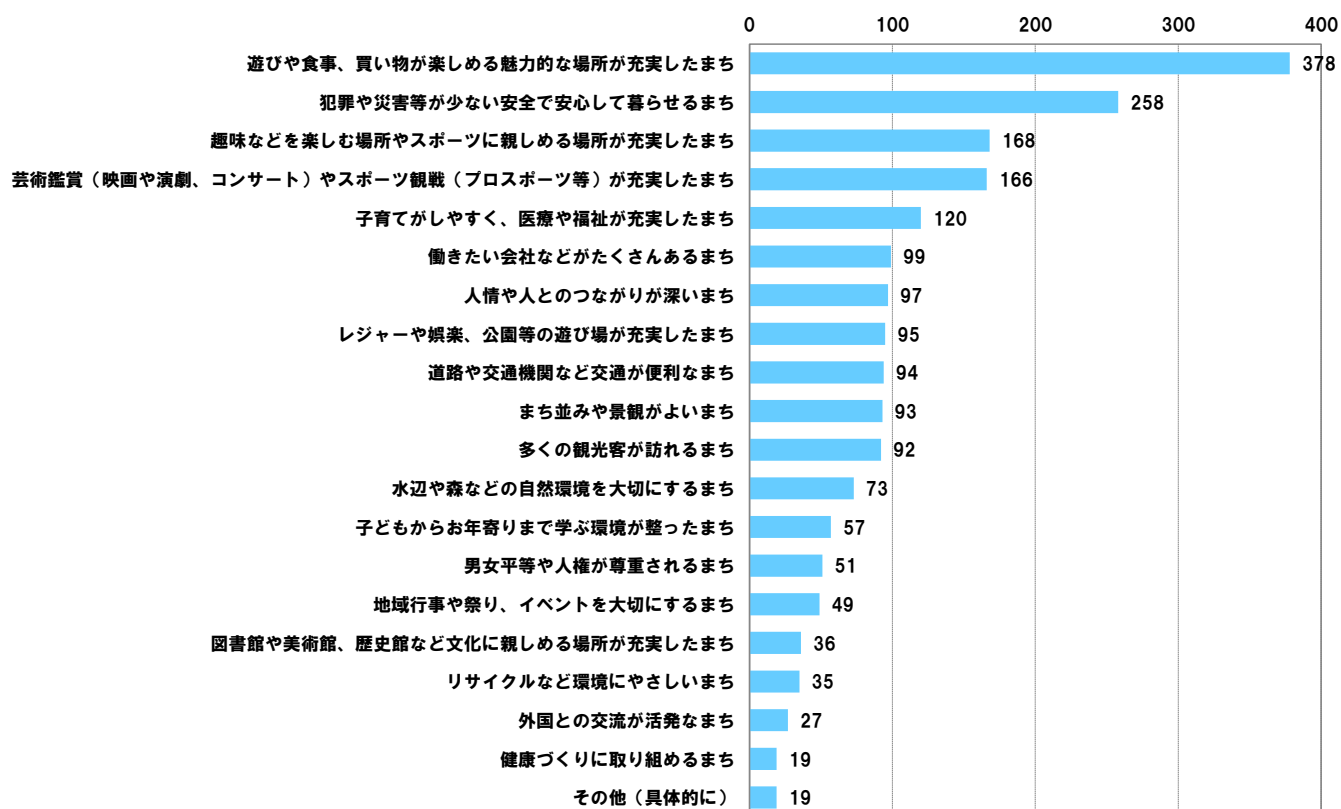
(1) 希望する5年後の松江市の姿【単一回答】

「遊びや食事、買い物が楽しめる魅力的な場所が充実したまち」が突出して多く、以下「犯罪や災害等が少ない安全で安心して暮らせるまち」、「趣味などを楽しむ場所やスポーツに親しめる場所が充実したまち」、「芸術鑑賞やスポーツ観戦が充実したまち」と続く。

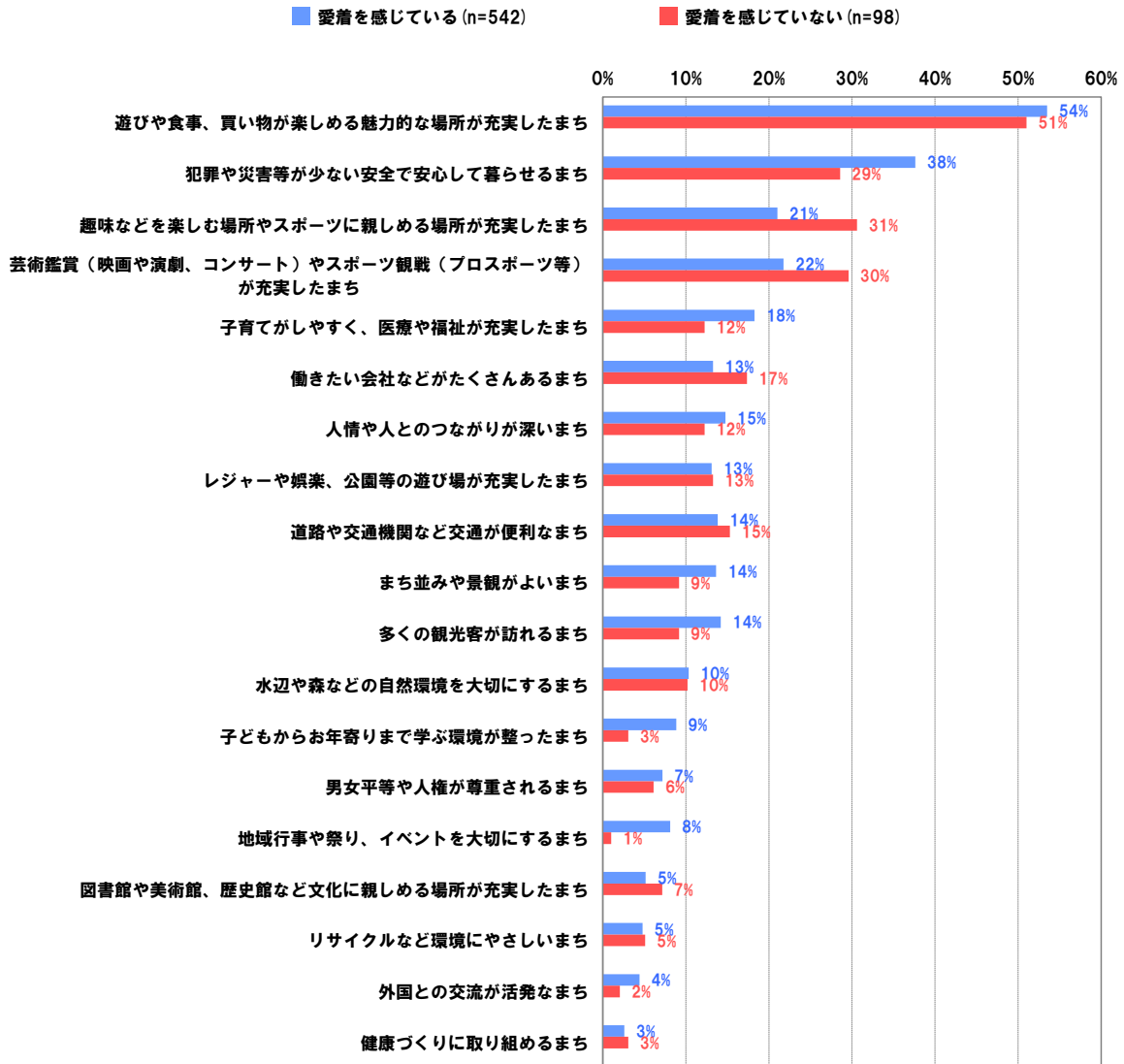
全体的にレジャー環境の充実を求める意見が多い傾向にある。

属性別にみると、松江に愛着を感じている人もそうでない人も、上位4項目は同じであった。

希望する5年後の松江市の姿 (n = 712)



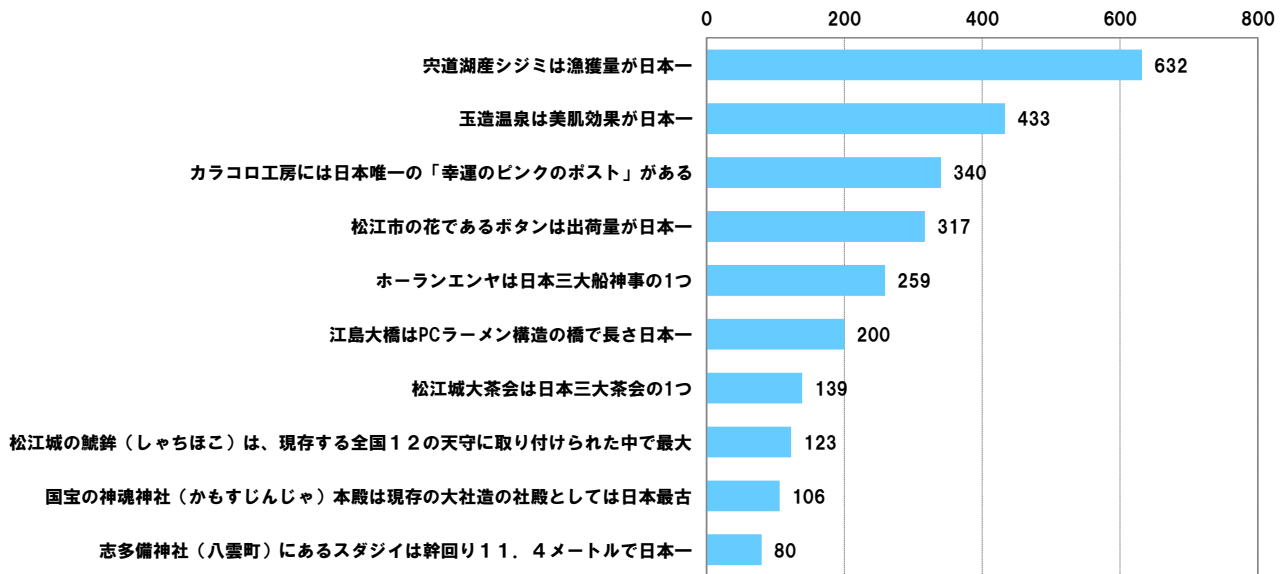
希望する5年後の松江市の姿



(2) 松江市の特徴に対する認知度【複数回答】

「宍道湖産シジミは漁獲量が日本一」に対する認知度が最も高く、次いで、「玉造温泉は美肌効果が日本一」、「カラコロ工房には日本唯一の『幸運のピンクのポスト』がある」となっている。

松江市の特徴に対する認知度 (n = 676)



(3) 希望するまちづくり【自由記述】

理想のまちづくり(189件)
楽しい、楽しめるまちづくり(42件)
住みやすいまちづくり(21件)
暮らしやすいまち(19件)
人との繋がりが深い街(12件)
高齢者・障がい者にやさしいまちづくり(7件)
平等なまちづくり(6件)
明るいまちづくり(6件)
誰もが来たいと思う・人が集まるまち(5件)
環境が整ったまちづくり(5件)
ゴミの少ないまちづくり(5件)
自由なまちづくり(5件)
医療、福祉が充実したまち(5件)
環境がにやさしいまちづくり(4件)
すごしやすいまち(4件)
おしゃれなまち(4件)
自慢できるまちづくり(4件)
田舎の良さを活かしたまちづくり(3件)
人とのつながりがあるまちづくり(3件)
便利なまち(3件)
人との交流を大切にする(3件)
賑やかなまち(3件)
明るく、住みやすいまち(3件)
市民第一のまちづくり(3件)
文化を活かしたまちづくり(2件)
自然、モノ、人を大切にするまち(2件)
子ども達が住みたいと思うまち(2件)
いじめのないまち(1件)
「いいところ」だと思ってもらえるまちづくり(1件)
歴史を大事にするまち(1件)
高齢者にやさしいまちづくり(1件)
健康で安全なまちづくり(1件)
都会過ぎず田舎過ぎないまち(1件)
若者を増やすまちづくり(1件)
みんなが幸せになる(1件)

娯楽(スポーツ・レジャー)について(157件)
遊べる場所を増やす(26件)
子供が遊べるところを増やす(14件)
遊園地を増やす(13件)
スポーツ施設の充実(12件)
娯楽施設をつくる(12件)
イベント・祭りを増やす(11件)
公園をつくる、増やす(9件)
芸能人・アーティストを呼ぶ(8件)
スポーツが楽しめるまち(7件)
スポーツを盛んにする(5件)
コンサート会場をつくる(5件)
レジャー施設をつくる(5件)
学生が遊べるところをつくる(4件)
プロスポーツをもっと取り入れる(3件)
老若男女問わず楽しめる場所を作りたい(3件)
大型遊園地をつくる(3件)
どこでも自由にスポーツできる(3件)
プロスポーツ観戦ができるようにしたい(2件)
バスケットの出来る環境(2件)
スサノオマジックの応援(2件)
グラウンドをつくる(1件)
広い映画館をつくる(1件)
イベント会場をつくる(1件)
野球場(ドーム)をつくる(1件)
水族館や動物園をつくる(1件)
サッカーの出来る環境(1件)
プールをつくる(1件)
雨天時にも遊べる施設(1件)

商業について(115件)
ショッピングモール、ショッピングセンター、デパートをつくる(50件)
もっとお店を増やす(29件)
買物が楽しめる場所をつくる(14件)
飲食店を増やす(7件)
松江イオンを大きくする(4件)
コンビニを増やす(3件)
商店街の活性化(3件)
商業施設の発展(2件)
島根にないチェーン店を呼び込む(1件)
身近な所で買い物ができる(1件)
お店の品揃え(1件)

安心安全について(100件)
安心・安全に暮らせるまちづくり(55件)
犯罪が少ないまち(30件)
事故の少ないまち(5件)
災害が少ないまち(3件)
高齢者が安全に暮らせるまち(2件)
街灯を増やす(2件)
平和に暮らせるまちづくり(2件)
子供が犯罪を身近に感じないまちづくり(1件)

交通について(61件)
交通機関の充実(23件)
新幹線を通す(9件)
道路の整備(9件)
バス・電車の本数を増やす(6件)
地下鉄をつくる(3件)
路面電車をつくる(2件)
交通が便利なまちづくり(2件)
道路の幅を広げる(2件)
港の活性化(2件)
バス、電車の運賃の改善(1件)
松江は道が入り組んでいるので、webで細かい地図を作りたい(1件)
カーブミラーの設置(1件)

自然環境について(56件)
自然豊かなまちづくり(31件)
自然を大切にする(9件)
環境の保全(7件)
宍道湖の保全(3件)
宍道湖の清掃(2件)
海、川を綺麗に(2件)
自然と触れ合えるまちづくり(1件)
中海の保全(1件)

活気のあるまち(37件)
都会化(26件)
ビルの建設(4件)
活気あるまち(3件)
駅周辺の活性化(2件)
大型イベントの誘致(1件)
他県との交流(1件)

観光について(34件)
観光客を増やす(15件)
外国人観光客を増やす(6件)
ホテルを増やす(3件)
観光客でにぎわうまちづくり(2件)
観光スポットを増やす(2件)
新しい観光資源を生み出す(1件)
観光しやすいまち(1件)
松江城周辺の整備(1件)
観光都市としてのまちづくり(1件)
観光事業の拡大(1件)
外国語を話せるガイドさん(1件)

景観について(20件)
古い景観を守る(7件)
景観が良いまち(5件)
きれいなまち(4件)
歴史的まち並みを残す(4件)

雇用について(20件)
働く場を増やす(9件)
職に就きやすい(4件)
企業の誘致(4件)
働く環境の改善(1件)
育児休暇を取りやすくする(1件)

教育について(18件)
大学、専門学校を増やす(5件)
教育に力を入れる(1件)
学生の学力を高くする(1件)
保育園の充実(1件)
大学の学部・学科の見直し(1件)
保幼小中のふれあい(1件)
生徒達が楽しいと思える学校づくりをしたい(1件)
色々な学校との交流(1件)
勉強できる施設(1件)
高校を増やす(1件)
高校授業料無料化(1件)
高校受験の第2志望を戻す(1件)
大学や専門の学科を充実(1件)
どの学校にもエアコンを設置(1件)

人口流出・少子化について(17件)
人口増加に取り組む・移住支援(6件)
子育てがしやすいまちにする(4件)
過疎化の防止(2件)
人がどんどん移住してくるようなまちづくり(2件)
子育て支援(1件)
少子高齢化対策をする(1件)
若者を増やすまちづくり(1件)

PRについて(12件)
もっと松江をPRする(6件)
松江市の歌を全国的に大ヒットさせる(1件)
「神在月」をPRする(1件)
人口が少ない事を活かした宣伝(1件)
観光地のPRを充実させたい(1件)
スポーツで松江市をPR(1件)
松江城のPR(1件)

施設建設について(10件)
病院の充実(2件)
図書館を増やす(2件)
施設を充実させる(2件)
文化的施設を充実させる(1件)
美術館を建てる(1件)
コンサート、芸術鑑賞ができる施設(1件)
刀剣博物館をつくる(1件)

外国人との交流について(8件)
外国との交流を活発にする(7件)
外国人が住みやすいまちづくり(1件)

その他(13件)
今の松江市を守る(4件)
市民の意見を聞く(2件)
誰もがボランティアに参加できるように(1件)
道路をきれいにする(1件)
高校を増やす(1件)
いつでもどこでも FreeWi-Fi(1件)
公共事業を増やす(1件)
黄金の21世紀にもどす(1件)
まちづくりをせず、税金をあまり使わない(1件)

8. 調査票

“新” 松江市総合計画策定のための 中学生アンケート

松江市のまちづくりのために

中学生のみなさんのご意見をお聞かせください。

松江市では、将来のまちづくりの方針を決める「新」松江市総合計画」を策定する準備をしています。

松江市の多くの人たちと一緒にまちづくりを考えていこうと、将来を担う中学生のみなさんに松江市に対する考えや希望をお聞きすることにしました。

「私が市長だったらこんなまちづくりがしたい」「5年後の松江市はこんなまちになってほしい」等、みなさんの考えや意見をお聞かせください。よろしくお願いします。

アンケートの結果は、松江市のホームページ等でみなさんにお知らせします。

松江市長 松浦 正敬

問01 あなたの性別について、該当するものを選択肢の中からひとつだけ選び、その番号に○印をつけてください。

- | | |
|------|------|
| 1 男性 | 2 女性 |
|------|------|

問02 あなたは、いつから松江市に住んでいますか？ よろしければ、該当するものを選択肢の中からひとつだけ選び、その番号に○印をつけてください。

- | | |
|-------------------|---------------------|
| 1 生まれた時から | 2 小学校に入る前に引っ越してきてから |
| 3 小学生の時に引っ越してきてから | 4 中学生になって引っ越してきてから |
| 5 松江市外に住んでいる | |

問03 あなたは、松江市は暮らしやすいと感じますか？ あなたの気持ちに当てはまるものを選択肢の中からひとつだけ選び、その番号に○印をつけてください。

- | | |
|-------------|------------|
| 1 とても暮らしやすい | 2 まあ暮らしやすい |
| 3 やや暮らしにくい | 4 暮らしにくい |
| 5 どちらともいえない | |

問04 あなたは、松江市に「自分のまち」としての愛着をどの程度感じていますか？ あなたの気持ちに当てはまるものを選択肢の中からひとつだけ選び、その番号に○印をつけてください。

- | | |
|----------------|--------------|
| 1 とても愛着を感じている | 2 やや愛着を感じている |
| 3 あまり愛着を感じていない | 4 愛着を感じていない |
| 5 どちらともいえない | |

問05 あなたは、毎日の生活の中で、次の1)～17)の項目にどのくらい満足していますか？ また、これからのまちづくりにどれくらい重要だと思いますか？「満足度」(1～5)と「重要度」(A～E)について、あなたの気持ちに当てはまるものを、項目ごとにそれぞれ1つずつ選び、○印をつけてください。

項目	満足度					重要度				
	5 とても満足	4 どちらかといえば満足	3 どちらともいえない	2 どちらかといえば不満	1 とても不満	A とても重要	B どちらかといえば重要	C どちらともいえない	D どちらかといえば重要でない	E 重要でない
記入例	5	④	3	2	1	A	B	C	①	E
1) 人情や人とのつながりの深さ	5	4	3	2	1	A	B	C	D	E
2) 犯罪や災害等の少ない安全で安心な暮らし	5	4	3	2	1	A	B	C	D	E
3) 男女平等や人権が尊重される	5	4	3	2	1	A	B	C	D	E
4) まち並みや景観のよさ	5	4	3	2	1	A	B	C	D	E
5) 子どもや高齢者、障がいのある方の暮らしやすさ	5	4	3	2	1	A	B	C	D	E
6) 健康的な暮らし	5	4	3	2	1	A	B	C	D	E
7) リサイクル等、環境にやさしい暮らし	5	4	3	2	1	A	B	C	D	E
8) 道路や交通機関等、交通の便利さ	5	4	3	2	1	A	B	C	D	E
9) 水辺や森等の自然環境とのふれあい	5	4	3	2	1	A	B	C	D	E
10) 大学や専門学校等、学べる環境のよさ	5	4	3	2	1	A	B	C	D	E
11) 図書館や美術館、歴史館等、文化に親しめる場がある	5	4	3	2	1	A	B	C	D	E
12) 趣味等を楽しむ場やスポーツに親しめる場がある	5	4	3	2	1	A	B	C	D	E
13) 遊びや食事、買い物を楽しめる魅力的な場所がある	5	4	3	2	1	A	B	C	D	E
14) 演劇やコンサート、プロスポーツ等が鑑賞できる	5	4	3	2	1	A	B	C	D	E
15) 地域行事や祭り、イベントが大切にされている	5	4	3	2	1	A	B	C	D	E
16) 働きたくなる会社等がある	5	4	3	2	1	A	B	C	D	E
17) レジャー・娯楽や公園等の遊び場がある	5	4	3	2	1	A	B	C	D	E

問06 松江市のどんなもの・どんなことが魅力だと思いますか？ あれば、具体的に2つ以内で書いてください。

例えば、市外の人に自慢したい松江のよいもの(こと)や将来に残していきたいもの(こと)

問07 あなたは、松江市に住み続けたいと思いますか？ あなたの気持ちに当てはまるものを選択肢の中からひとつだけ選び、その番号に○印をつけてください。

- | | |
|---------------|-----------------|
| 1 今の場所に住み続けたい | 2 市内の別のところに移りたい |
| 3 県内のどこかに移りたい | 4 県外に移りたい |
| 5 どちらともいえない | |

問08 普段、何をして遊ぶことが多いですか？ 当てはまるものを選択肢の中から最大3つまで選び、その番号に○印をつけてください。

- | | | | |
|--------------|----------|----------|----------|
| 1 まち歩き | 2 サイクリング | 3 屋内スポーツ | 4 屋外スポーツ |
| 5 映画・音楽鑑賞 | 6 釣り | 7 読書 | 8 ゲーム |
| 9 ショッピング | 10 お茶 | 11 名所めぐり | 12 足湯 |
| 13 料理・お菓子づくり | 14 図画工作 | 15 勉強・学習 | |
| 16 その他（具体的に： | | | |

問09 あなたは、将来どのような職業に就きたいですか？ あなたの気持ちに当てはまるものを選択肢の中から最大3つまで選び、その番号に○印をつけてください。

- | | |
|---------------------|------------------------|
| 1 農林水産業関係 | 2 商業・飲食業関係 |
| 3 製造業関係 | 4 コンピュータ・情報処理関係 |
| 5 理容・美容関係 | 6 観光関係（レジャー、旅行会社等） |
| 7 金融・保険関係 | 8 不動産関係 |
| 9 マスコミ関係（放送・新聞・出版等） | 10 交通・運輸業関係 |
| 11 建設業関係（設計、建築、土木等） | 12 教育関係（教員・保育士等） |
| 13 電気・ガス・水道関係 | 14 医療関係 |
| 15 保健関係 | 16 福祉関係 |
| 17 プロスポーツ選手 | 18 文化・芸能関係（作家・音楽家・俳優等） |
| 19 産業団体（農協・漁協・商工会等） | 20 公務員・団体職員 |
| 21 分からない | |
| 22 その他（具体的に： | |

問10 5年後の松江市はどんなまちになってほしいですか？ あなたの気持ちに当てはまるものを選択肢の中から最大3つまで選び、その番号に○印をつけてください。

- | | |
|----------------------------------|---------------------------------------------|
| 1 人情や人とのつながりが深いまち | 2 犯罪や災害等が少ない安全で安心して暮らせるまち |
| 3 男女平等や人権が尊重されるまち | 4 まち並みや景観がよいまち |
| 5 子育てがやすく、医療や福祉が充実したまち | 6 健康づくりに取り組めるまち |
| 7 リサイクル等、環境にやさしいまち | 8 道路や交通機関等、交通が便利なまち |
| 9 水辺や森等の自然環境を大切にすまち | 10 子どもからお年寄りまで学ぶ環境が整ったまち |
| 11 図書館や美術館、歴史館等、文化に親しめる場所が充実したまち | 12 趣味等を楽しむ場所やスポーツに親しめる場所が充実したまち |
| 13 遊びや食事、買い物を楽しめる魅力的な場所が充実したまち | 14 芸術鑑賞（映画や演劇、コンサート）やスポーツ観戦（プロスポーツ等）が充実したまち |
| 15 地域行事や祭り、イベントを大切にすまち | 16 働きたい会社等がたくさんあるまち |
| 17 レジャーや娯楽、公園等の遊び場が充実したまち | 18 多くの観光客が訪れるまち |
| 19 外国との交流が活発なまち | |
| 20 その他（具体的に： | |

問11 もし、あなたが松江市の市長だったら、どんな「まちづくり」を進めたいですか？ 自由に書いてください。

問12 次は、新松江市合併10周年の時に「松江市何でも番付」として新聞に掲載された事柄です。“全国に誇れる松江市”をどのくらい知っていますか？ 知っていたものに○印をつけてみてください。

	「松江市何でも番付」に取り上げられた事柄	知っていた
1	玉造温泉は美肌効果が日本一!! ※化粧品会社の調査によると、玉造温泉は全国180カ所の温泉の中で肌への効果が最も優れており、天然の化粧水に全身つかるといわれるものと高評価	
2	宍道湖産シジミは漁獲量が日本一!! ※総務省統計局によるとシジミ購入数量も日本一。2人以上の世帯の年間購入数量は1380グラム（2011～13年平均）	
3	江島大橋はPCラーメン構造の橋で長さ日本一!! ※「べた踏み坂」として有名になった江島大橋は全長1446メートル。ジェットコースターのような外観で多くの観光客が訪れる	
4	松江市の花であるボタンは出荷量が日本一!! ※大根島で出荷されるボタンは年間約80万本。4月下旬から5月はじめにかけて、色とりどりの大輪の花が咲き誇り、ヨーロッパやアメリカなどにも輸出されている	
5	国宝の神魂神社(かもすじんじゅ)本殿は現存の大社造の社殿としては日本最古!!	
6	松江城の鯨鋒(しやうほこ)は、現存する全国12の天守に取り付けられた中で最大!!	
7	カラコロ工房には日本唯一の「幸運のピンクのポスト」がある!!	
8	志多備神社(八雲町)にあるスタジイは幹回り11.4メートルで日本一!!	
9	ホーランエンヤは日本三大船神事の1つ!!	
10	松江城大茶会は日本三大茶会の1つ!!	

【その他最近のトピックス】

- 「松江縁の水」がモンドセレクションで金賞を受賞!!
- 平成27年3月、経済産業省調査で「暮らしやすさ全国一」に輝く!!
- 平成27年7月、松江城天守がついに国宝に指定!!

質問は以上です。ありがとうございました。