

放送番組アンケート調査結果

発送件数	4,553 件
回収件数	2,069 件
回収率	45.4 %
調査期間	平成24年9～10月

アンケート内容

問1 現在おおなんニュース、制作番組（邑南百景等）を中心に11チャンネルで放送していますが楽しみ程度を記入してください。

楽しみ…A、どちらかといえば楽しみ…B、ふつう…C、興味がない…D
見たことがない…E

1. 週刊おおなんニュース	A	・	B	・	C	・	D	・	E
2. 邑南百景	A	・	B	・	C	・	D	・	E
3. 健康体操	A	・	B	・	C	・	D	・	E
4. 議会中継	A	・	B	・	C	・	D	・	E
5. 各種講演	A	・	B	・	C	・	D	・	E
6. 音楽等ステージ番組	A	・	B	・	C	・	D	・	E
7. ドキュメンタリー番組	A	・	B	・	C	・	D	・	E

（例:歩こうヒロシマ、輝け!おおなんの星）

問2 これらの番組についてご意見、ご感想をお聞かせください。

問3 今後どのような番組を放送してほしいですか。

問4 文字放送についてご意見、ご感想をお聞かせください。

問5 ケーブルテレビ・IP電話・インターネット・多チャンネル（CS放送）などいろいろなサービスを行っていますが、全体のサービスをとおしてご意見がございましたら記載してください。

問6 このアンケートに回答いただいた方の年齢・性別を教えてください。該当のところを○で囲んでください。

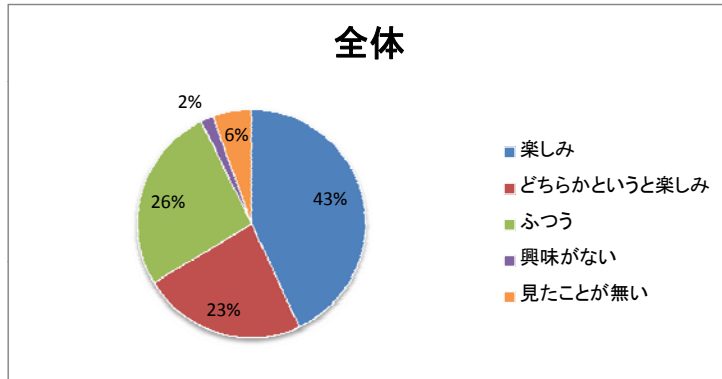
年齢 20～30歳代 ・ 40～50歳代 ・ 60～70歳代 ・ 80歳以上
性別 男 ・ 女

週刊おおなんニュース

【回答者のみでの分析】

	男女	人	%
楽しみ		821	43%
どちらかという楽しみ		441	23%
ふつう		504	26%
興味がない		34	2%
見たことが無い		105	6%
計		1,905	

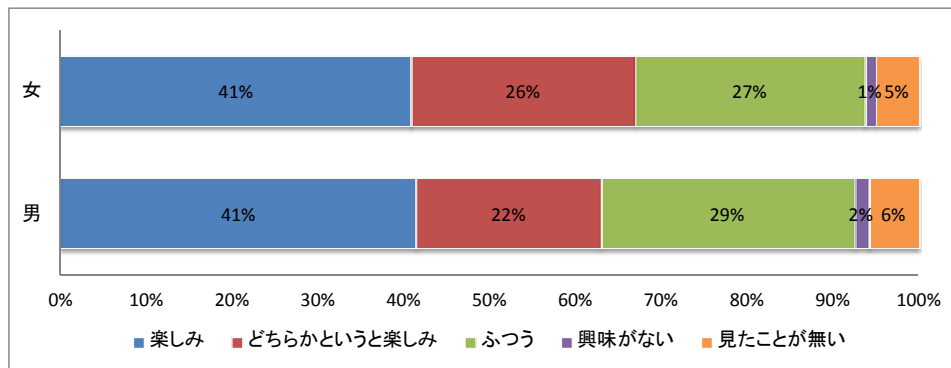
「楽しみ」、「どちらかという楽しみ」を合わせると70%に近く高評価を得ている。



男女の比較

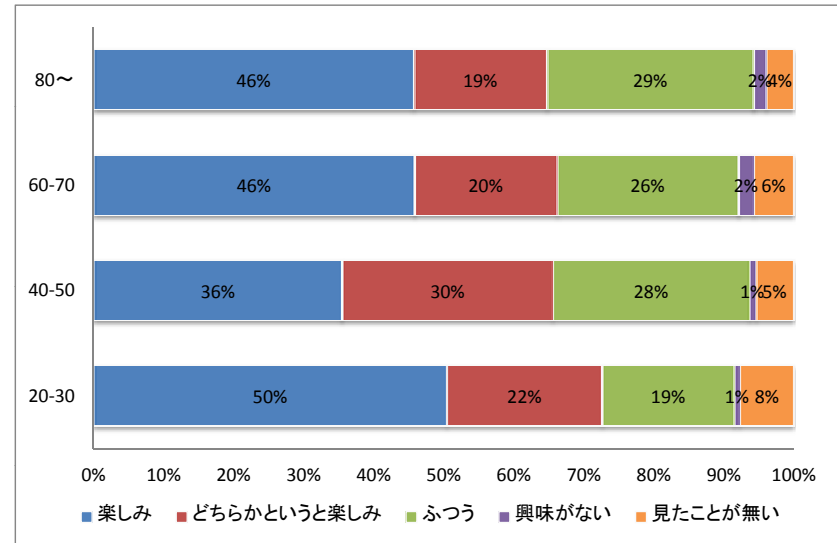
	男	女	人
楽しみ	339	226	
どちらかという楽しみ	176	144	
ふつう	241	148	
興味がない	14	7	
見たことが無い	48	28	

男女の割合についてはほぼ同じような数字が出ている



年代別比較

	20-30	40-50	60-70	80~	人
楽しみ	59	195	393	127	
どちらかという楽しみ	26	165	175	53	
ふつう	22	154	222	82	
興味がない	1	5	19	5	
見たことが無い	9	30	49	11	



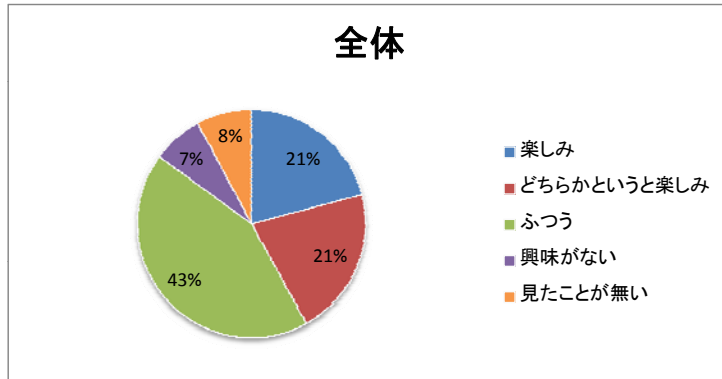
年代別では20代~30代の方に好評を得ている。子供たちがニュースに取り上げられていることが原因と思われる。
40代~50代では、ニュースを見る時間が無いのか「楽しみ」が他の年代に比べ低くなっている。

邑南百景

【回答者のみでの分析】

	男女	人	%
楽しみ		394	21%
どちらかという楽しみ		399	21%
ふつう		811	43%
興味がない		135	7%
見たことが無い		148	8%
計		1,887	

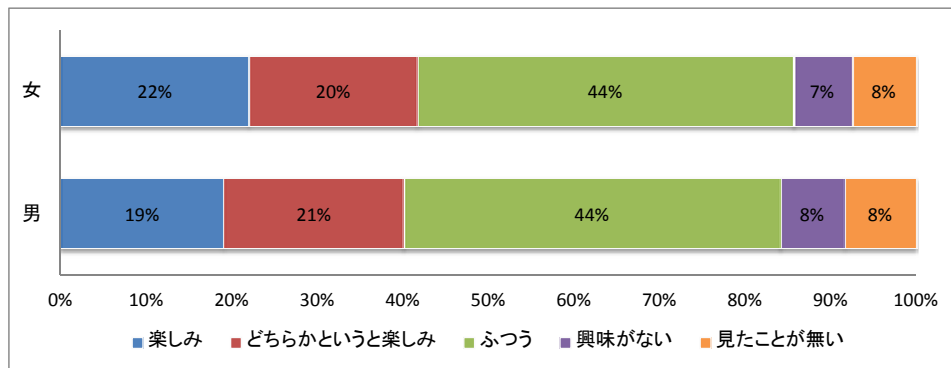
「楽しみ」、「どちらかという楽しみ」を合わせると40%を超えている。「ふつう」も40%を超えていて悪いイメージは無いと思われる。



男女の比較

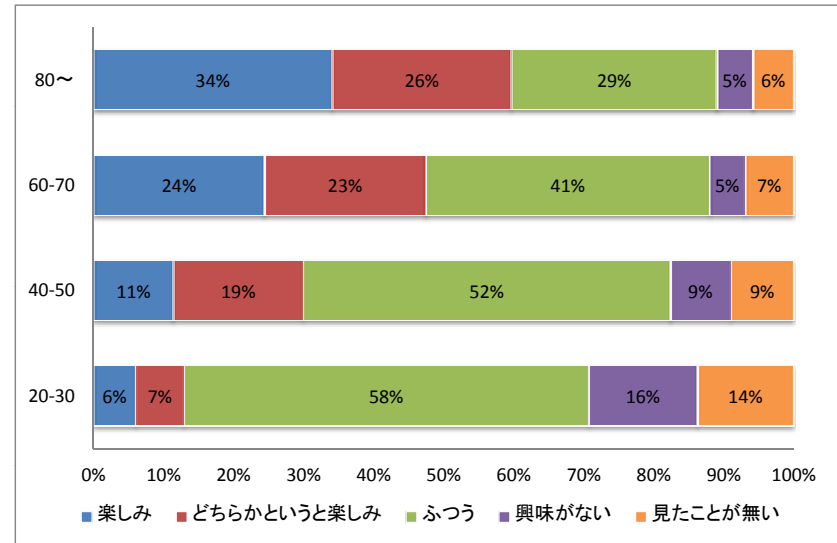
	男	女	人
楽しみ	155	129	
どちらかという楽しみ	171	115	
ふつう	357	257	
興味がない	61	40	
見たことが無い	68	44	

男女の割合についてはほぼ同じような数字が出ている



年代別比較

	20-30	40-50	60-70	80~	人
楽しみ	7	62	207	93	
どちらかという楽しみ	8	101	196	70	
ふつう	67	285	344	80	
興味がない	18	47	43	14	
見たことが無い	16	49	59	16	



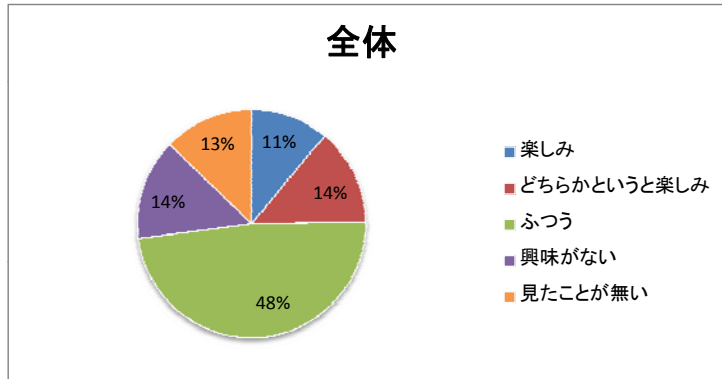
年代別では20代~30代の「楽しみ」「どちらかといえば楽しみ」の割合が低く高い年代に行くほど高くなっている。自然や風景といった素材はその土地に長く根付いている方に好評を得ている。

健康体操

【回答者のみでの分析】

	男女	人	%
楽しみ		204	11%
どちらかという楽しみ		255	14%
ふつう		894	48%
興味がない		265	14%
見たことが無い		237	13%
計		1,855	

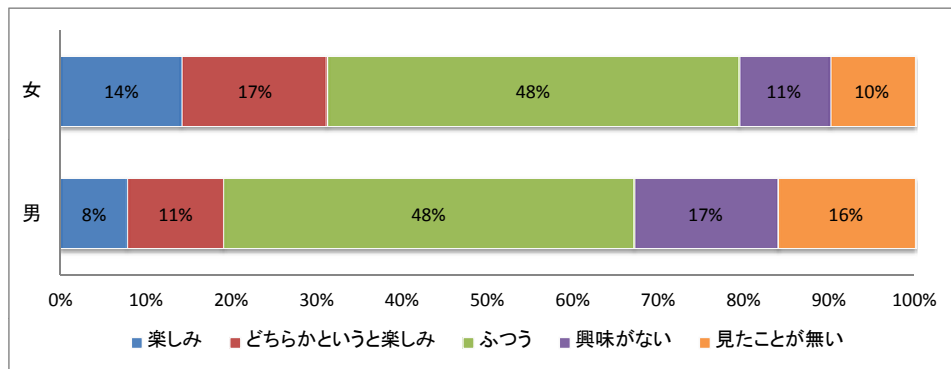
「楽しみ」、「どちらかという楽しみ」を合わせると25%程度であった。「ふつう」は50%近くあり内容も健康に関わることだけに悪いイメージは無いと思われる。25%の方に好評を得ていることはこれからも続けていかなければいけないと思う。



男女の比較

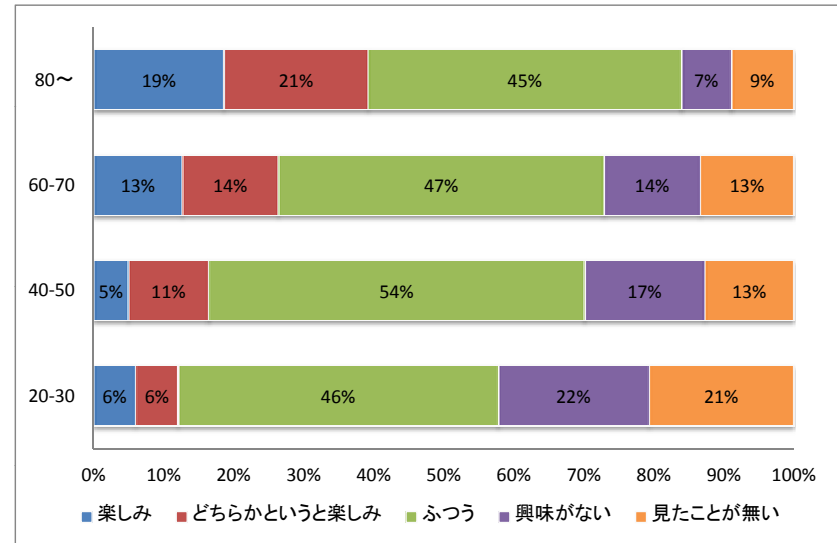
	男	女	人
楽しみ	63	83	
どちらかという楽しみ	89	99	
ふつう	383	280	
興味がない	134	62	
見たことが無い	128	58	

健康に関心のある女性のほうが好評を得ている。男性にも関心を得られるようなことを検討する必要がある。



年代別比較

	20-30	40-50	60-70	80~	人
楽しみ	7	27	105	50	
どちらかという楽しみ	7	62	114	55	
ふつう	53	291	386	120	
興味がない	25	93	114	19	
見たことが無い	24	69	111	24	



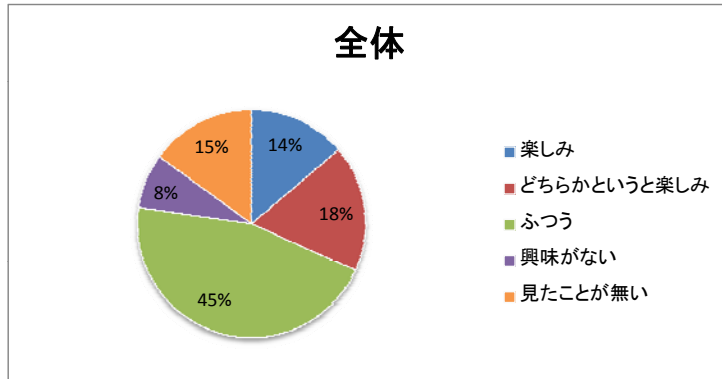
年代別では20代~30代の「楽しみ」「どちらかといえば楽しみ」の割合が低く高い年代に行くほど高くなっている。健康に対する意識の高い方や健康体操ができる時間がとれる年代の方が好評の割合が高い。

議会中継

【回答者のみでの分析】

	男女	人	%
楽しみ		256	14%
どちらかという楽しみ		335	18%
ふつう		847	46%
興味がない		144	8%
見たことが無い		279	15%
計		1,861	

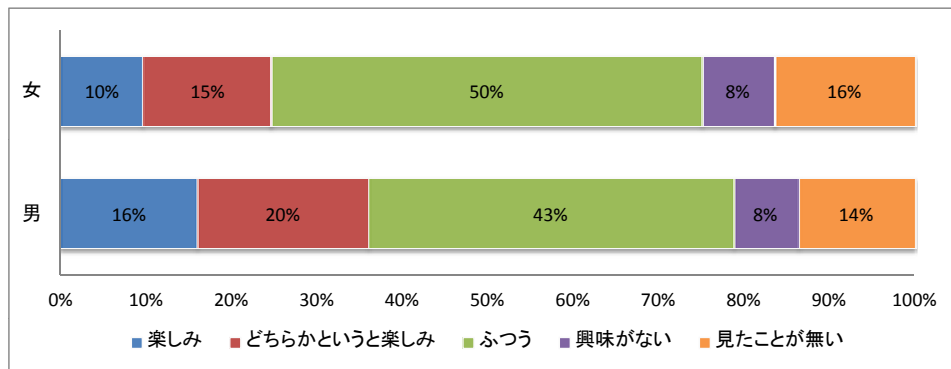
「楽しみ」、「どちらかという楽しみ」を合わせると30%を超えている。「ふつう」は45%あった。議会中継ということで多くの方が放送に対しての理解がなされている。



男女の比較

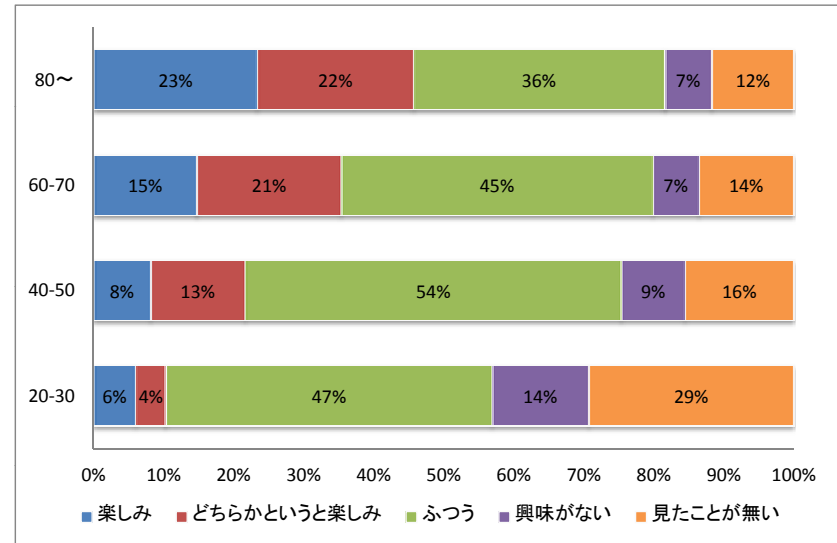
	男	女	人
楽しみ	129	56	
どちらかという楽しみ	161	87	
ふつう	344	291	
興味がない	61	49	
見たことが無い	110	95	

健康体操とは逆に男性のほうが関心があるようだ。



年代別比較

	20-30	40-50	60-70	80~	人
楽しみ	7	44	124	62	
どちらかという楽しみ	5	73	173	59	
ふつう	54	291	374	95	
興味がない	16	49	55	18	
見たことが無い	34	84	114	31	



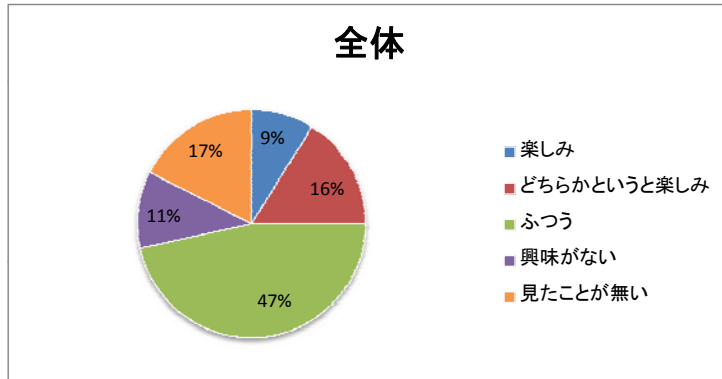
年代別では20代~30代の「楽しみ」「どちらかといえば楽しみ」の割合が低く高い年代に行くほど高くなっている。平日の日中に議会が開催されることや録画放送も仕事から帰ってからじっくり観ることが難しいためこのような結果だったと思う。

各種講演

【回答者のみでの分析】

	男女	人	%
楽しみ		162	9%
どちらかという楽しみ		296	16%
ふつう		854	47%
興味がない		199	11%
見たことが無い		322	18%
計		1,833	

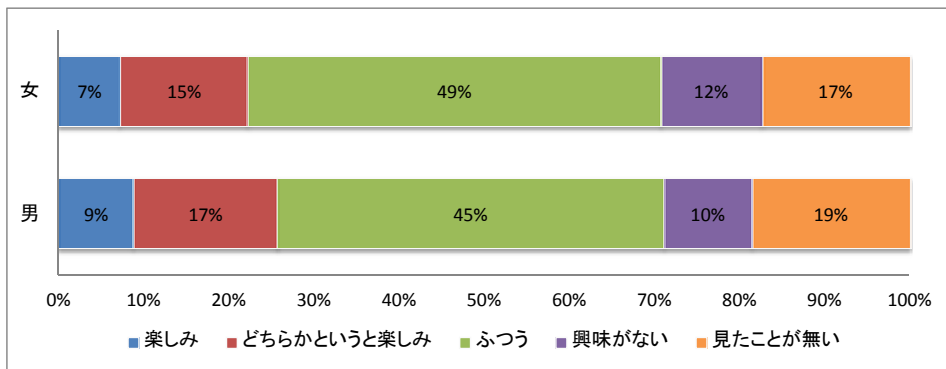
個人の志向により目標数字の設定が難しいが、保健や人権学習などの行政からの学習番組として講演+テレビ放映は、講演だけで終わるより一人でも多く聞いてもらうという成果は上がると思う。



男女の比較

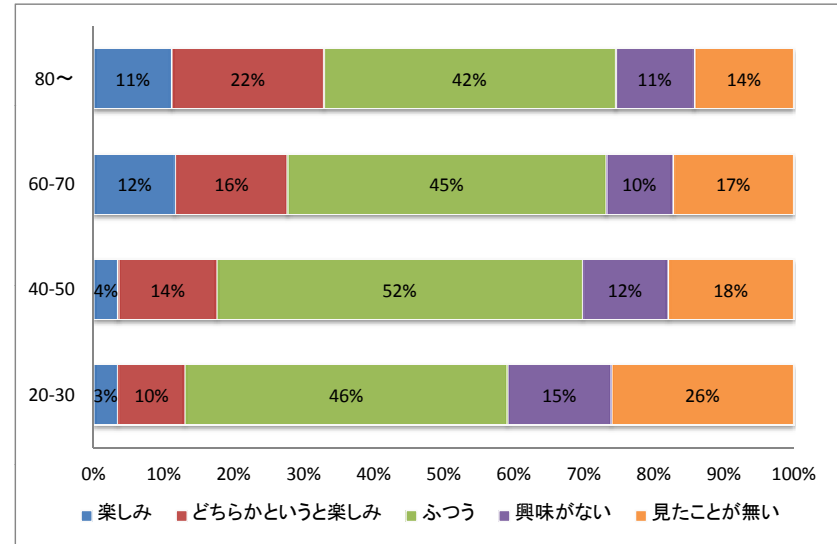
	男	女	人
楽しみ	70	42	
どちらかという楽しみ	133	86	
ふつう	358	279	
興味がない	82	68	
見たことが無い	146	100	

男女の差は少ない。



年代別比較

	20-30	40-50	60-70	80~	人
楽しみ	4	19	96	29	
どちらかという楽しみ	11	76	132	56	
ふつう	53	281	373	108	
興味がない	17	66	79	29	
見たことが無い	30	97	142	37	



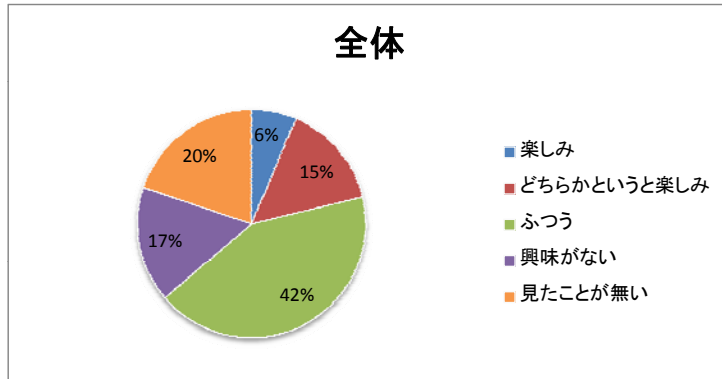
年代別では20代~30代の「楽しみ」「どちらかといえば楽しみ」の割合が低く高い年代に行くほど高くなっている。講演番組は週末放映している関係で週末時間の無い若い年代が低い数字となっている。

音楽ステージ

【回答者のみでの分析】

	男女	人	%
楽しみ		116	6%
どちらかという楽しみ		273	15%
ふつう		777	42%
興味がない		302	16%
見たことが無い		364	20%
計		1,832	

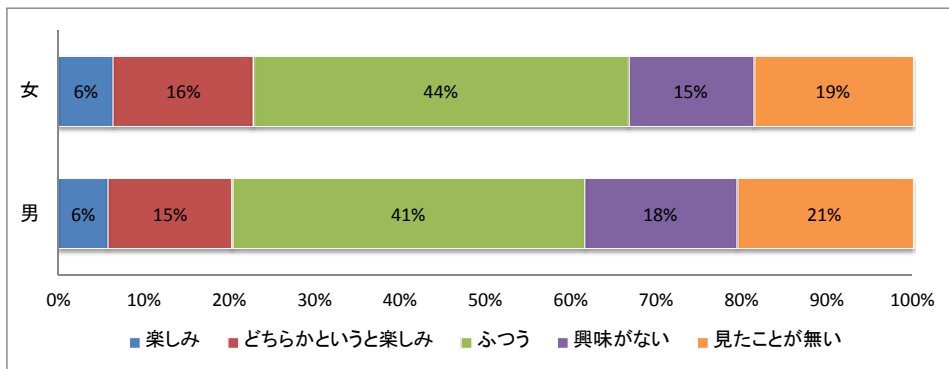
神楽など個人の趣味に合うか合わないかで結果が出ている。イベントの録画放送になってしまい、視聴者受けするよう企画番組ではないことだと思う。



男女の比較

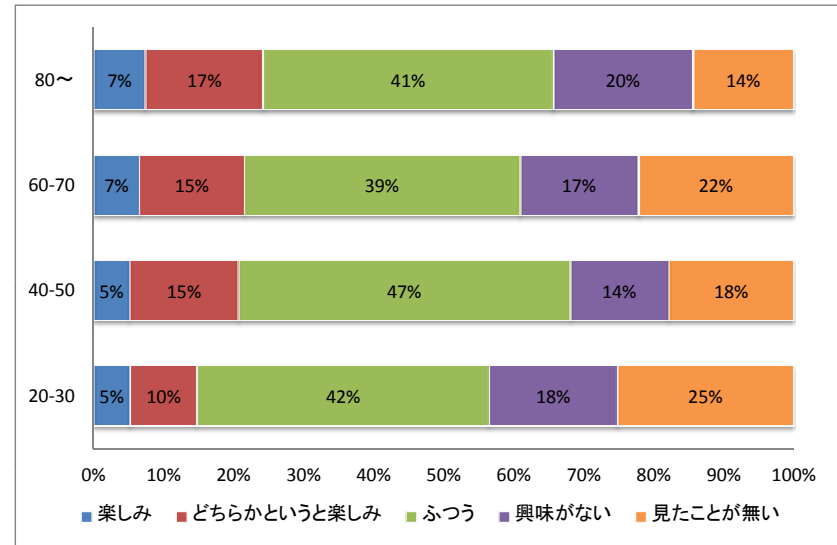
	男	女	人
楽しみ	46	37	
どちらかという楽しみ	115	94	
ふつう	326	252	
興味がない	141	84	
見たことが無い	163	107	

男女の差は少ない。



年代別比較

	20-30	40-50	60-70	80~	人
楽しみ	6	28	54	19	
どちらかという楽しみ	11	84	123	43	
ふつう	48	257	324	106	
興味がない	21	76	139	51	
見たことが無い	29	97	183	37	



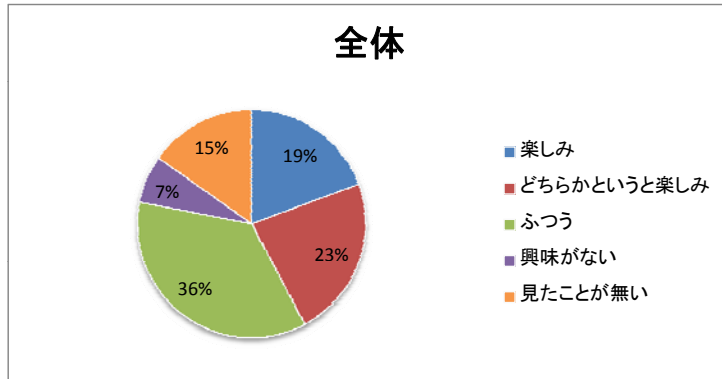
他の番組に比べ「興味がない」「見たことが無い」の割合が高い。地元密着でもなく有名アーティストでもなかったのが要因？有名アーティストは無理でも地元密着時の反応をみていく必要がある。地元中高のプラスバンド等は身近に感じられている。

ドキュメンタリー

【回答者のみでの分析】

	男女	人	%
楽しみ		355	19%
どちらかという楽しみ		420	23%
ふつう		656	36%
興味がない		124	7%
見たことが無い		279	15%
計		1,834	

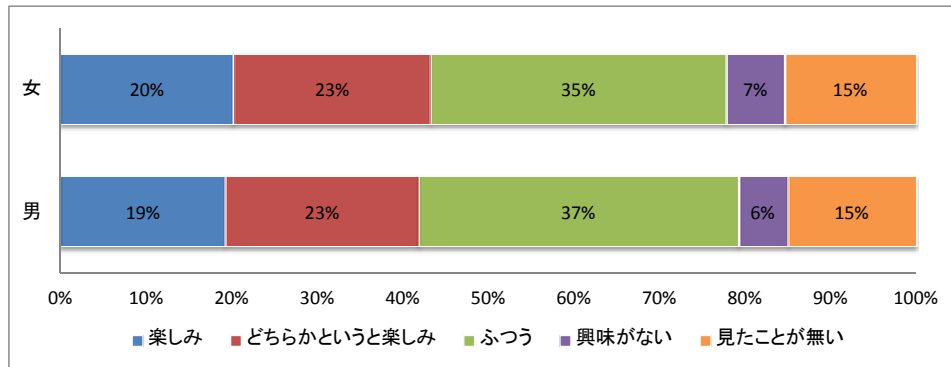
「楽しみ」「どちらかといえば楽しい」が40%を超え、「ふつう」も含めたら80%近くなる。番組として好評と判断してよいと思う。



男女の比較

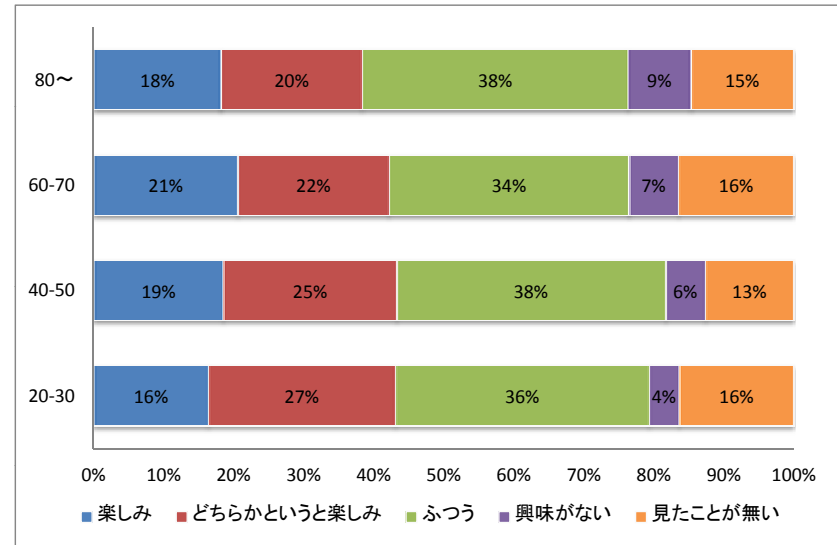
	男	女	人
楽しみ	153	116	
どちらかという楽しみ	179	132	
ふつう	296	198	
興味がない	46	39	
見たことが無い	119	88	

男女の差は少ない。



年代別比較

	20-30	40-50	60-70	80~	人
楽しみ	19	101	169	47	
どちらかという楽しみ	31	135	177	52	
ふつう	42	209	281	98	
興味がない	5	31	58	23	
見たことが無い	19	69	135	38	



邑南町の若者ヘスポットをあてたドキュメンタリーが多くどの年代も同じような評価を得ている。

問い2:番組についてご意見、ご感想をお聞かせください

- 76人 週刊おおなんニュースは楽しみに見えています
58人 どの番組もよいと思って見えています
16人 今までどおりでよいです
15人 邑南百景は町内に住んでいても知らないところをたくさん見ることができてうれしい
13人 邑南町での出来事をテレビで放映してもらえるので情報を受けることができる
12人 良く制作されていると思います
11人 健康維持(健康体操)のための情報はうれしい
9人 身近な人たちが見られて楽しくて感動し私も頑張ろうという気持ちになります
5人 神楽が楽しいです
5人 邑南百景がすばらしいので行ってみたいと思いますが場所の表示を入れてもらいたい
5人 議会中継は大変興味深い、議場全体を映してもらいたい
5人 ドキメンタリーは楽しみです
- 27人 よくわかる番組表(時間)がほしい
19人 同じ地区ではなくバランスよく撮ってください
14人 放送自体マンネリ化しているように思う
14人 ジャズは必要ない
12人 おおなんニュースに子供の行事が多い
9人 おおなんニュースはもっと放送時間を長くしてほしい
6人 毎日同じ番組でつまらない
6人 定点カメラは夜暗いのでわかりません
6人 カメラ撮影で下からのアングルは不自然
5人 アナウンサーはときには交代したほうがよい
5人 健康体操の時間を決めて放送してほしい

その他 195件

- ・ ニュースが一週間同じなので新鮮な感じが無く変えてほしい
- ・ 行事、イベントに行きたくなるようなお知らせがあるといい
- ・ 健康体操で指導者が出ず一般の町民が出演する方法はどうか
- ・ 座談会的なトーク番組がみたい
- ・ 期待していた農林業の番組が少ない
- ・ 邑南百景では身近な春夏秋冬、例えば彼岸花やコスモスなども制作してほしい
- ・ 議会中継は関心はあるが長くて見るができないのでダイジェスト版で編集し放映してほしい
- ・ 議会中継の録画放送を視聴しているがどのような議案を審議しているのかわからない
- ・ スポーツ大会、お祭りなどの生中継をしたらどうか

問い3: 今後どのような番組を放映してほしいですか

- 30 人 邑南町の紹介(グループ・店・企業等)地域の出来事
- 17 人 今までどおりでよいと思う
- 14 人 地域の歴史の紹介
- 12 人 イベント行事(長尺)、イベント情報
- 12 人 ドキュメンタリー番組をできるだけ放映してほしい
- 11 人 民放を参考にしてほしい(所さんの・・・、プロフェッショナル等の地元の達人、技術の紹介番組)
- 10 人 保育所・学校行事をたくさん放送してほしい
- 9 人 邑南町の神楽も放映してほしい(週1回、農閑期、練習風景)
- 7 人 季節の野菜の作り方のポイント(家庭菜園)などの番組
- 6 人 みんなが見て楽しめる番組が良い
- 6 人 全国又は県内のCATV制作番組
- 6 人 釣りなど趣味に関する番組
- 5 人 町内の各集落の特集番組
- 5 人 おおなんニュースをさらに拡充
- 5 人 毎日ニュースを放映してほしい
- 5 人 映画、子供向け番組
- 5 人 議会中継は継続してほしい
- 5 人 邑南百景をもっと幅広くしてほしい

その他 160 件

- ・「おばあちゃんの知恵袋」のような生活に役立つ情報番組
- ・地域で頑張っている方やIUターンの方を紹介する番組
- ・特色のある風物、自然や過去から現在に至る邑南町出身で忘れてはいけない偉人、達人、など後世に伝えたい人物、遺跡遺産などを紹介するシリーズ番組
- ・多方面で頑張っている農家や陶芸などの紹介番組
- ・矢上高校の野球の試合を放映してほしい
- ・健康体操はいいと思うがもっと優しい運動を取り入れてほしい
- ・冬季の道路情報として峠などにライブ情報が放映されれば助かる
- ・定点カメラは場所を変えるかもっと増やしてほしい
- ・町民が撮影した映像や写真を放送してほしい
- ・週の始めに週刊の番組紹介を文字放送で告知してほしい、また、今日の番組の案内をデータ放送で告知したらどうか
- ・邑南町の仏像やお寺等の景勝地
- ・町内の野鳥
- ・地元でいろいろな分野で活躍している人をドキュメンタリーにしてほしい
- ・子供の病気など子育て番組
- ・旬の食材を使った料理の作り方
- ・各集落行事等の歴史

問い4:文字放送についてご意見、ご感想をお聞かせください

- 87人 わかりやすく、いまのままでよい
- 36人 無線放送を聞き逃したり耳の不自由な方のために役立つ
- 16人 同じ放送が少し長すぎる
- 14人 ナレーターの声がきれいで聞きやすい
- 9人 画面などもう少し工夫がほしい
- 6人 お悔やみを確認するのに役立つ
- 6人 データ放送にもなったら良いと思う
- 5人 もっとやってほしい

その他 53件

- ・ 今日流れる文字放送のタイトルを最初に表示してほしい
- ・ 町内の交通事故、火災、誕生などのニュースを文字放送で
- ・ お悔やみばかりでなく赤ちゃん誕生みたいな明るい情報

問い5: 全体のサービスについて

- 17人 今までどおりでよい
- 5人 IP電話はとても良い
- 22人 料金が高すぎる
- 14人 番組表がほしい
- 8人 IP電話をかけるとき発信が遅い
- 7人 IP電話は使っていない
- 7人 IP電話を下4けたで発信できるようにしてもらいたい
- 6人 IP電話が使用できない
- 6人 IP電話の故障に早急に対処していただきたい
- 6人 インターネットのスピードが遅い
- 6人 番組が面白くない
- 5人 インターネットのつながりが悪い
- 5人 広島、中国、新広島放送を見れるようにならないか
- 5人 悪天候のときテレビにノイズが入り視聴できない

その他 153件

- ・ NTT、IP電話の両方から請求がきている
- ・ 町内対象の配布物にIP電話の連絡先とし記入するよう各課に徹底を、短縮番号に登録して町内の方が無料のIP電話を使うよう広報をしてほしい
- ・ 多チャンネルの画質がよくない
- ・ インターネットは特に楽しく、電話も無料という点で大いに活用しています
- ・ インターネットはバックボーンを大きくしてスピードに応じた料金設定にすべき
- ・ 過去の放送をアーカイブしてほしい、無理ならセンターで見れるなどのサービスをお願いする
- ・ 見逃した番組の再配信サービス(ネット、有料)
- ・ 行政、農協から毎月チラシを配布されていますが決めた時間帯で文字放送したらどうか、チラシの配布をやめてほしい
- ・ ケーブルテレビが地域の一体感や活性化を生む重要なツールと感じており、邑南町規模で良くされていると思う
- ・ CATVは番組構成を変えて2チャンネルにしたらどうか
- ・ IP電話帳について地区別集落別にしていきたい
- ・ わかりやすい電話帳にしてもらいたい
- ・ 楽しく拝見させていただいている
- ・ 他町のケーブルテレビも見たい
- ・ 週刊おおなんニュースの放送内容がわかるようデータ放送に表示してほしい
- ・ 地元商店の情報がほしい
- ・ 高校生の放送部とか別の団体組織が番組を持ったらどうか